

# Bakı Fond Birjası Yanvar-Sentyabr ayı Hesabatı III rüb

2020

 BAKI FOND BİRJASI

*Mühüm hadisələr*

# İYUL-SENTYABR 2020

## **"AzerGold" QSC-nin istiqrazları ticarətə buraxıldı**

18 sentyabr 2020-ci il tarixində Bakı Fond Birjasının (BFB) Listinq Komitəsinin qərarı ilə "AzerGold" QSC-nin ümumi dəyəri 20 000 000 (iyirmi milyon) ABŞ dolları olan istiqrazlarının birinci tranşı üzrə buraxılan hissəsi standart bazar seqmentində listinqə daxil edilmişdir.

24 sentyabr, 2020-ci il tarixində Bakı Fond Birjasında "AzerGold" QSC-nin AZ2001019879 dövlət qeydiyyat nömrəli, 10.000.000,00 ABŞ dolları həcmində, faizli, təmin edilməmiş sənədsiz, adlı istiqrazlarının yerləşdirilməsi üzrə hərrac yekunlaşmışdır. "AzerGold" QSC-nin istiqrazlarının hərracında tələb təklifi 2.5 dəfə üstələmişdir

## **"Kapital Bank" ASC-nin səhmlərinin yerləşdirilməsi həyata keçirilmişdir**

25 Avqust 2020-ci il tarixindən etibarən Bakı Fond Birjasının (BFB) Listinq Komitəsinin qərarı ilə "Kapital Bank" ASC-nin qiymətli kağızları BFB-də standart bazar seqmentində listinqə daxil edilmişdir.

7 sentyabr, 2020-ci il tarixində Bakı Fond Birjasında "Kapital Bank" ASC-nin AZ3001005157 ISIN-li, 19.999.999,95 manat həcmində, imtiyazlı adlı sənədsiz səhmlərinin yerləşdirilməsi üzrə hərrac yekunlaşmışdır.

## **Sentyabr ayında Repo bazarı üzrə record göstərici**

Sentyabr ayı ərzində repo bazarında 307,899,083 manat həcm ilə cari il üzrə rekord həcmdə əməliyyat baş tutmuşdur. 2020-ci il yanvar-sentyabr ayları üzrə repo bazarı əməliyyatları 1,379,481,145 manat təşkil etmişdir ki, ötən ilin müvafiq ayları üzrə müqayisədə əməliyyatların həcmində 64% faiz böyümə gerçəkləşmişdir. Eyni zamanda, 2020-ci ilin ilk 9 ayı üzrə repo əməliyyatlarının həcmi ötən ilin 12 ayı üzrə repo əməliyyatlarının həcmi 23% fərqlə ötmüşdür.

## **Səhmlər üzrə təkrar bazarda yuxarı həcmdə artım**

Səhmlər üzrə təkrar bazarda 2020-ci ilin ilk 9 ayı üzrə ticarət həcmində ötən ilin müvafiq ayları üzrə ümumi ticarət həcminə nisbətən 8.5 dəfəyə kimi artım müşahidə olmuşdur. Belə ki, 2020-ci ilin ilk 9 ayı üzrə korporativ qiymətli kağızları üzrə təkrar bazar əməliyyatlarının həcmi 1.5 milyard manatı keçərək, 2019-cu il üzrə 12 ayın göstəricilərini 36% fərqlə ötmüşdür.

## **BOKT "Embafinans" QSC-nin istiqrazlarının yerləşdirilməsi keçirildi**

Bakı Fond Birjasının (BFB) Listinq Komitəsinin qərarı ilə BOKT "Embafinans" QSC-nin istiqrazları 15 iyul 2020-ci il tarixində standart bazar seqmentində listinqə daxil edilmişdir.

17 iyul 2020-ci il tarixində Bakı Fond Birjasında BOKT "Embafinans" QSC-nin AZ2006020609 ISIN-li, 1,500,000 AZN həcmində, 1 il tədavül müddətli istiqrazlarının yerləşdirilməsi üzrə hərrac keçirilmişdir.

## **"Bakı Fond Birjası" QSC-nin Səhmdarlarının növbəti Ümumi Yığıncağı çağırılmışdır**

24 iyul 2020-ci il tarixində "Bakı Fond Birjası" (BFB) QSC-nin Səhmdarlarının növbəti Ümumi Yığıncağı keçirilmişdir. İclasda BFB-nin 2019-cu il üzrə maliyyə nəticələri təsdiqlənmiş, Audit Komitəsi üzvləri arasında dəyişiklik edilmiş, eləcə də gündəliyə uyğun olaraq 2020-ci ilin büdcəsi ətrafında müzakirələr aparıldıqdan sonra büdcəyə əlavə və dəyişikliklər edilmişdir.

Yanvar-Sentyabr 2020

AYLIQ  
STATİSTİKA

Bakı Fond Birjasında 2020-ci ilin yanvar-sentyabr ayları ərzində qiymətli kağızlar üzrə keçirilən əməliyyatların ümumi həcmi 8,572,178,846 manat təşkil etmişdir.

Nəticə olaraq, ötən ilin müvafiq dövrü ilə müqayisədə ümumi təkrar bazar üzrə ticarət həcmində 42%, korporativ qiymətli kağızlar bazarı üzrə 81%, repo əməliyyatları üzrə isə 64%, səhmlər üzrə ilkin bazarda 100 misli, təkrar bazarında isə 8.5 misli qədər böyümə qeydə alınmışdır.

2020-ci ilin sentyabr ayının son ticarət günü üzrə Bakı Fond Birjasının kapitalizasiyası ilin əvvəlinə nisbətən 10% böyüyərək 2,705,321,341 manat təşkil etmişdir.

42 %

Ümumi təkrar bazar



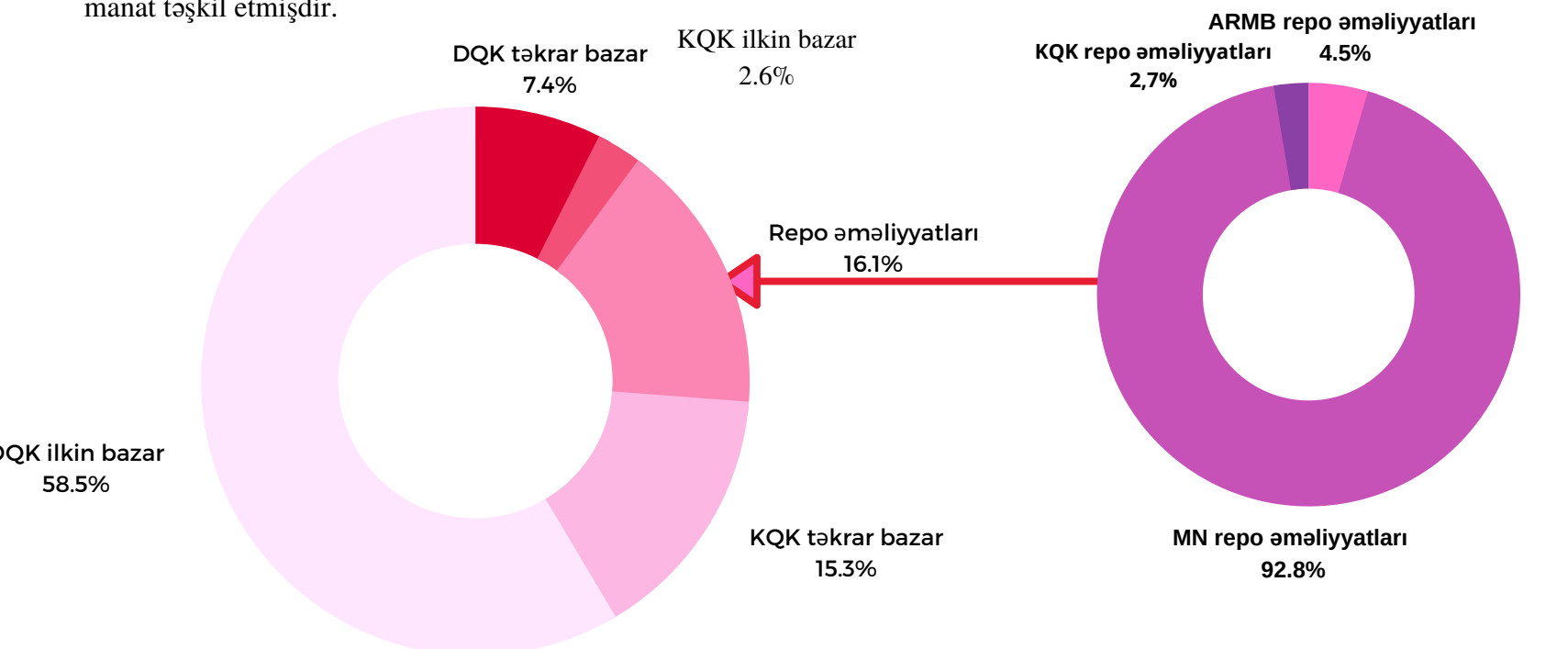
64%

Repo əməliyyatları



81%

Korporativ qiymətli kağızlar bazarı



\*MN- Maliyyə Nazirliyi  
\*KQK- Korporativ qiymətli kağızlar  
\*DQK- Dövlət Qiymətli Kağızları

## 2020 üçüncü rüb

Ümumi ticarət  
həcmi

3,829,376,603 manat

Aylıq əqdlərin  
sayı

1633

Bakı Fond Birjası Ümumi  
Ticarət Dövryyəsi

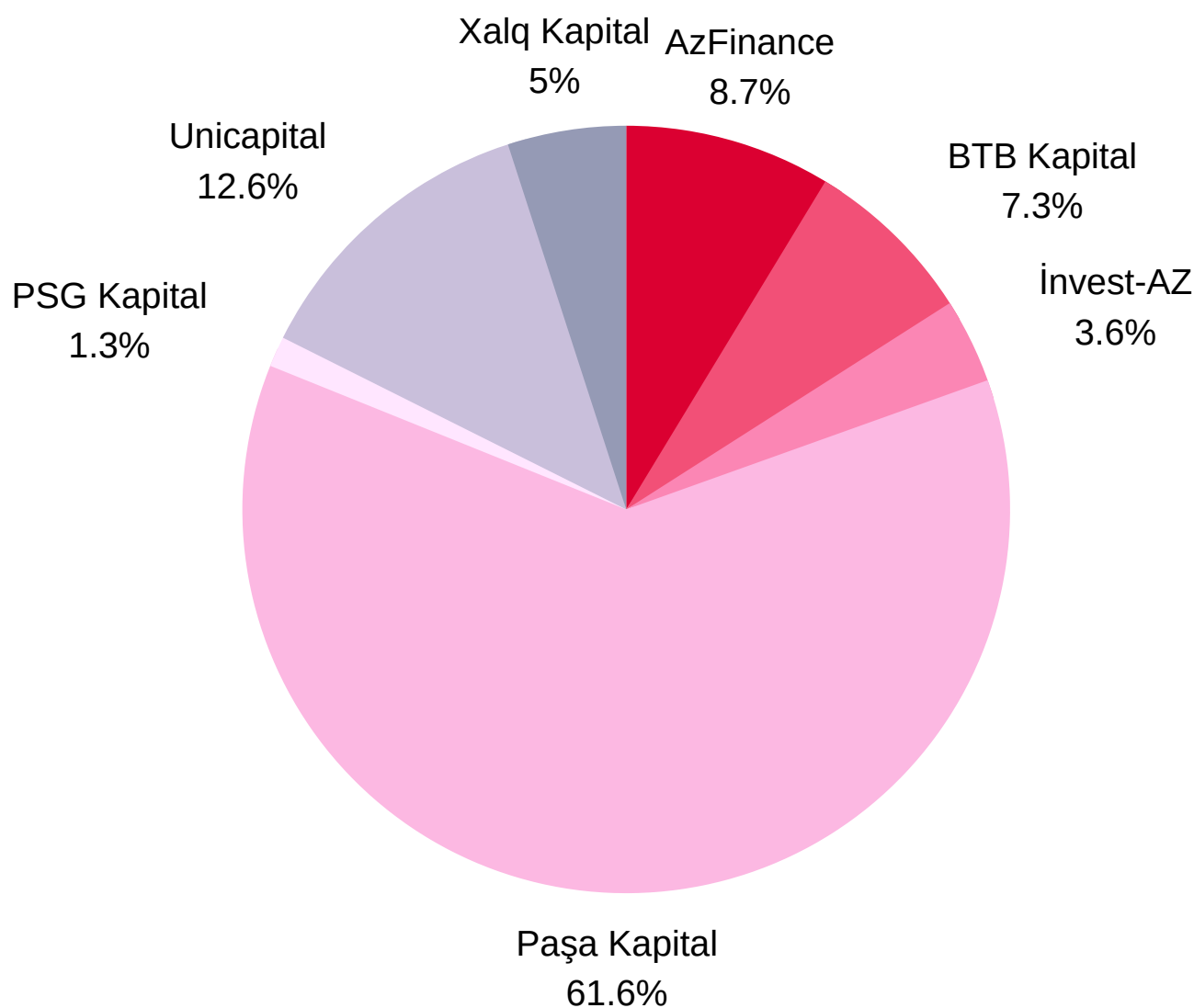
# YANVAR-SENTYABR 2020

Bazarlar / Əməliyyatlar	30.09.2020-ci il tarixinə		30.09.2020-ci il tarixinə	
	Əqdlərin həcmi (manatla)	Əqdlərin sayı	Əqdlərin orta günlük** həcmi (manatla)	Əqdlərin orta günlük sayı
<b>1. Dövlət qiymətli kağızları</b>	<b>5,657,261,602</b>	<b>1,221</b>	<b>32,143,532</b>	<b>6.9</b>
<b>1.1. İlkin bazar</b>	<b>5,018,684,331</b>	<b>778</b>	<b>28,515,252</b>	<b>4.4</b>
Dövlət istiqrazları (AR Maliyyə Nazirliyi)	711,390,226	257	4,041,990	1.5
ARMB* qiymətli kağızları	4,307,294,105	521	24,473,262	3.0
<b>1.2. Təkrar bazar</b>	<b>638,577,271</b>	<b>443</b>	<b>3,628,280</b>	<b>2.5</b>
Dövlət istiqrazları	383,203,186	408	2,177,291	2.3
ARMB qiymətli kağızları	255,374,085	35	1,450,989	0.2
<b>2. Korporativ qiymətli kağızlar</b>	<b>1,535,436,099</b>	<b>1,730</b>	<b>8,724,069</b>	<b>9.8</b>
<b>2.1. İlkin bazar</b>	<b>227,864,294</b>	<b>120</b>	<b>1,294,683</b>	<b>0.7</b>
2.1.1. Səhmlər	30,000,000	53	170,455	0.3
2.1.2. İstiqrazlar	197,864,294	67	1,124,229	0.4
- İpoteka istiqrazları	175,666,591	10	998,106	0.1
- Digər istiqrazlar	22,197,703	57	126,123	0.3
<b>2.2. Təkrar bazar</b>	<b>1,307,571,805</b>	<b>1,610</b>	<b>7,429,385</b>	<b>9.1</b>
2.2.1. Səhmlər	14,471,078	1,246	82,222	7.1
2.2.2. İstiqrazlar	1,293,100,727	364	7,347,163	2.1
- İpoteka istiqrazları	1,272,366,478	77	7,229,355	0.4
- Digər istiqrazlar	20,734,250	287	117,808	1.6
<b>3. Repo əməliyyatları</b>	<b>1,379,481,145</b>	<b>881</b>	<b>7,837,961</b>	<b>5.0</b>
Dövlət istiqrazları üzrə	1,280,458,092	833	7,275,330	4.7
ARMB qiymətli kağızları üzrə	62,374,621	19	354,401	0.1
Korporativ qiymətli kağızlar üzrə	36,648,431	29	208,230	0.2
<b>Cəmi (1+2+3)</b>	<b>8,572,178,846</b>	<b>3,832</b>	<b>48,705,562</b>	<b>21.8</b>
- o cümlədən: ilkin bazar	<b>5,246,548,625</b>	<b>898</b>	<b>29,809,935</b>	<b>5.1</b>
- o cümlədən: təkrar bazar	<b>1,946,149,076</b>	<b>2,053</b>	<b>11,057,665</b>	<b>11.7</b>

# Birja üzvlərinin yanvar-sentyabr ayları üzrə renkinqi

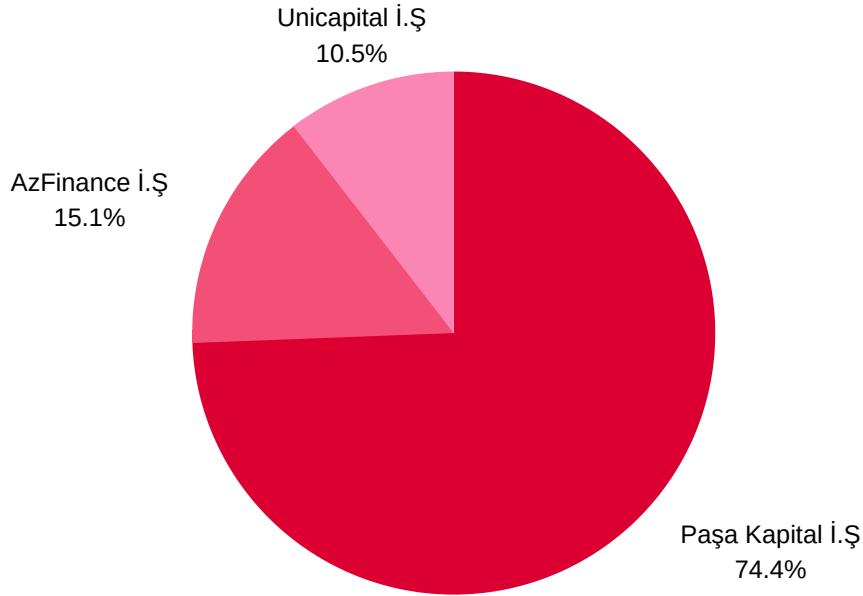
## İnvestisiya şirkətləri

Qiymətli kağızın növünə görə	"Paşa Kapital İ.Ş" QSC	"Unicapital İ.Ş" ASC	"AzFinance İ.Ş" QSC	"BTB Kapital İ.Ş" ASC	Xalq Kapital İ.Ş" QSC	"İnvest-AZ İ.Ş" QSC	"PSG Kapital İ.Ş" QSC
ARMB qiymətli kağızları	2,894,447,206	171,518,826	525,684,074	240,192,196	540,333,966	331,310,145	96,946,745
Dövlət istiqrazları	1,396,121,975	212,123,635	257,849,338	281,947,580	12,590,310	11,696,596	16,857,393
Korporativ istiqrazlar	1,221,400,560	9,961,039	116,446,733	291,132,789	22,492,050	28,435,899	19,694,494
Səhm	69,990,453	-	17,376	1,964,121	429,071	16,410,210	130,925
Repo	1,528,009,239	1,064,376,417	102,513,289	25,244,543	-	24,498,184	14,320,617
Cəmi əməliyyatların həcmi	7,109,969,434	1,457,979,917	1,002,510,811	840,481,228	575,845,397	412,351,034	147,950,173
Cəmi əməliyyatların həcmi	1761	1002	807	522	473	1692	804

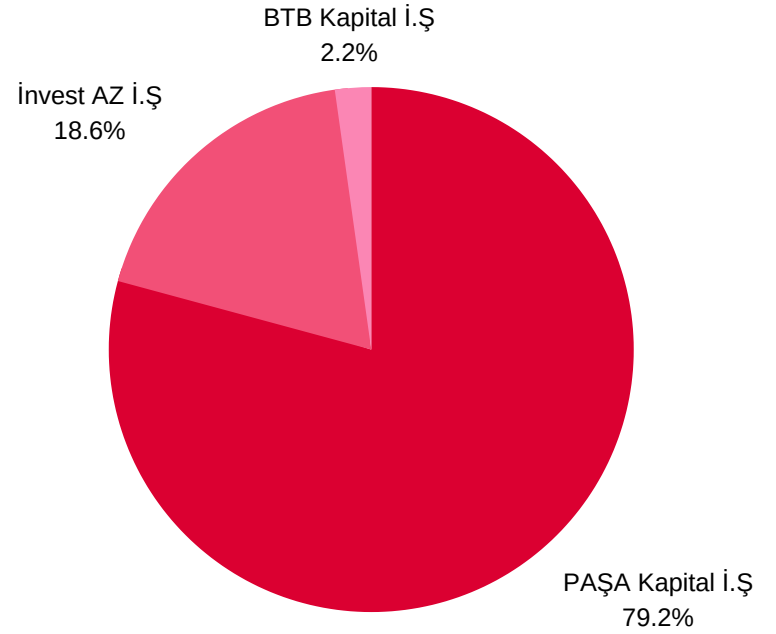


# Bazarlar üzrə Top 3 birja üzvləri

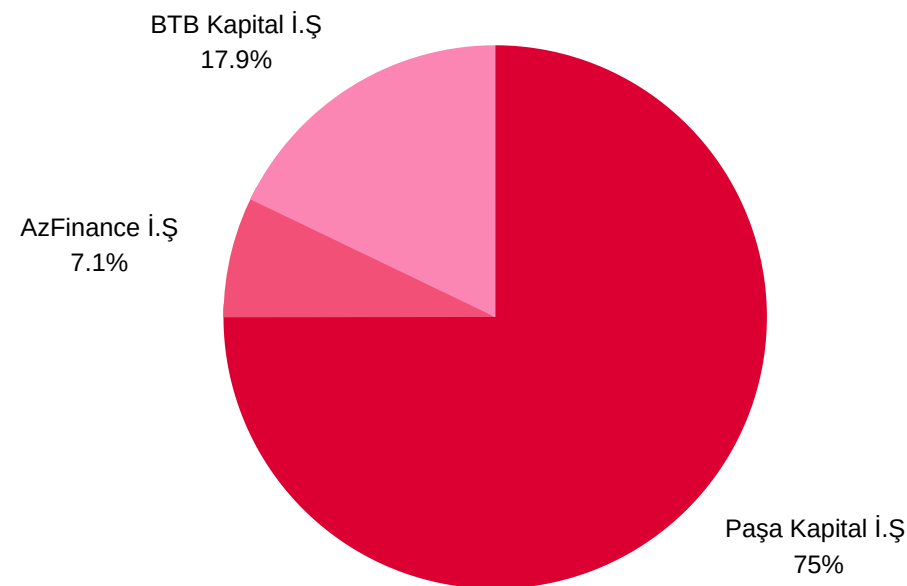
## Ümumi əməliyyatların həcmi görə



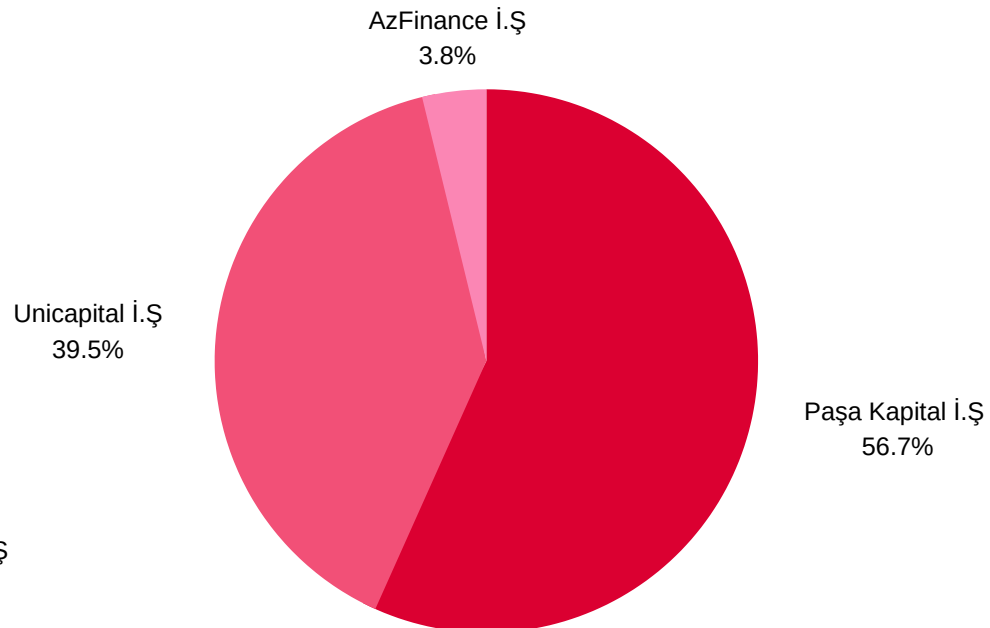
## Səhm bazarı üzrə



## Korporativ istiqraz bazarı üzrə

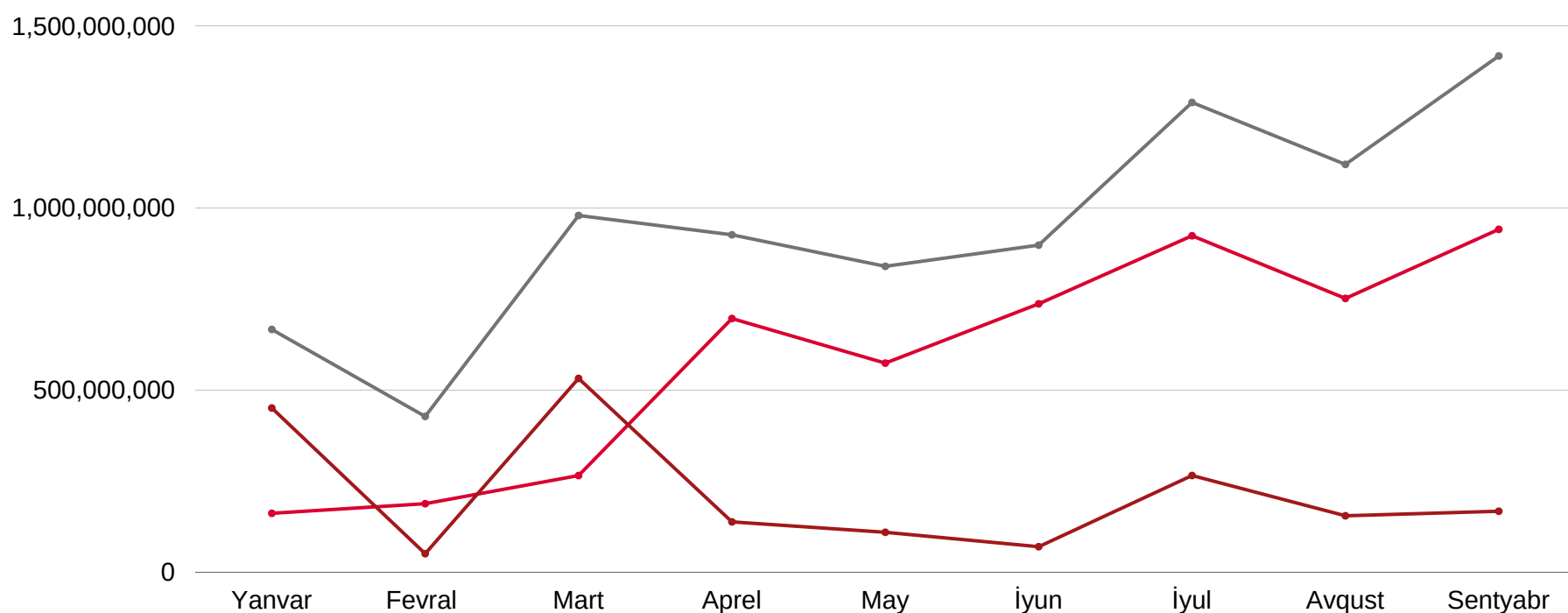


## Repo əməliyyatları üzrə

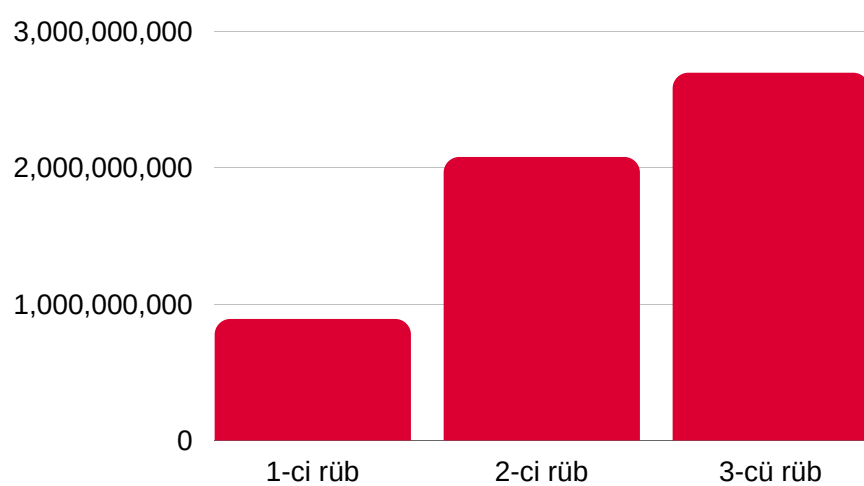




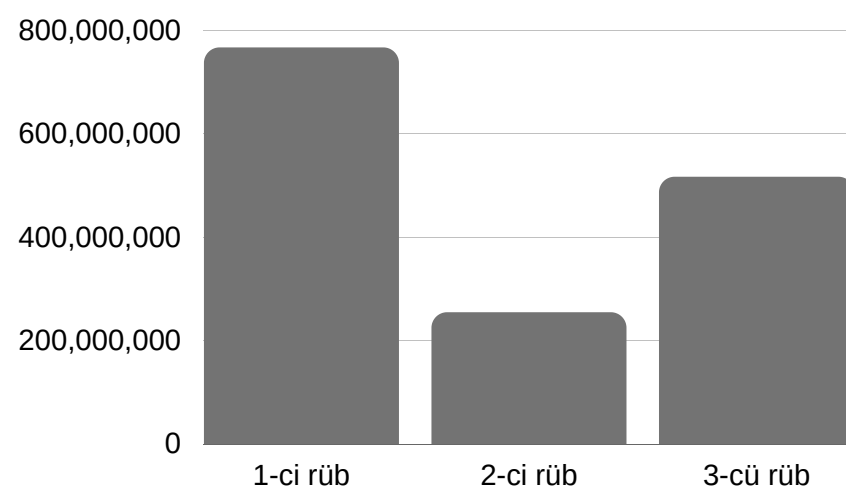
## 2020-ci ilin ilk 9 ayı üzrə bazar trendləri (manatla)



- İlkin bazar üzrə Ticarət Həcmi
- Təkrar bazar Ticarət Həcmi
- Ümumi Ticarət Həcmi  
(repo əməliyyatları daxil olmaqla)

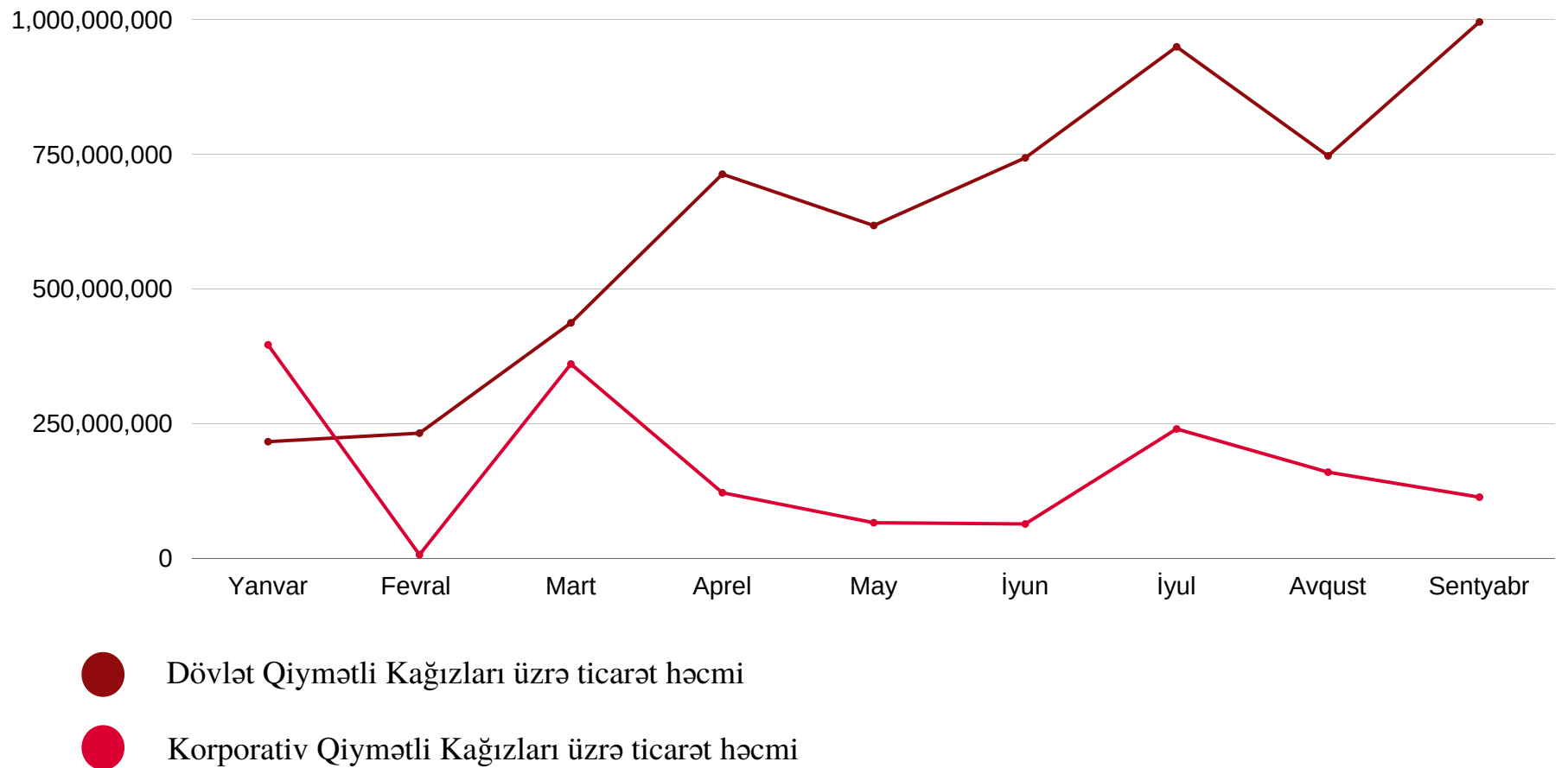


**Dövlət qiymətli kağızları üzrə ticarət həcmi**  
(manatla)



**Korporativ qiymətli kağızlar üzrə ticarət həcmi**  
(manatla)

## 2020-ci ilin ilk 9 ayı üzrə bazar trendləri (manatla)



## Repo əməliyyatları (manatla)

