

# Bakı Fond Birjası Yanvar-İyun ayı Hesabatı

2020

 BAKU STOCK EXCHANGE

*Mühüm hadisələr*

# APREL-İYUN 2020

## **Bakı Fond Birjası yeni saytını istifadəyə verdi**

Yerli kapital bazarlarının və birja fəaliyyətinin təşviqi, o cümlədən kütləvi ticarət olunan qiymətli kağızlarla həyata keçirilən ticarət əməliyyatlarına dair məlumatları daha əlçatan və anlaşılan şəkildə ictimaiyyətə açıqlamaq məqsədi ilə Bakı Fond Birjası tam yeni dizayn və strukturlu internet səhifəsini istifadəyə verdi.

Yeni saytın ana səhifəsinə nəzər yetirməklə istifadəçilər Bakı Fond Birjasında ticarət olunan qiymətli kağızlar üzrə gündəlik və həftəlik ticarət həcmələri, gəlirlilik əyrisi, o cümlədən ümumi bazar kapitalizasiyası və marketmeyker kotirovkaları haqqında məlumatları əldə edə biləcəklər.

## **BMT-nin Dayanıqlı Fond Birjalari Təşəbbüs Qrupu ilə Əməkdaşlıq**

Bakı Fond Birjası Birləşmiş Millətlər Təşkilatının Dayanıqlı Fond Birjalari Təşəbbüs (red. – ingiliscə “The UN Sustainable Stock Exchange Initiative”, abbrevatura – “UNSSSE”) qrupuna üzv olaraq qəbul olunmuşdur.

## **Koronavirus pandemiyasının kapital bazarı iştirakçalarına mənfi təsirini azaltmaq məqsədi ilə görülməli tədbirlər**

Koronavirus (COVID-19) pandemiyasının və bundan irəli gələrək dünya enerji və səhm bazarında baş verən kəskin dalğalanmaların kapital bazarı iştirakçalarına mənfi təsirini azaltmaq məqsədi ilə Azərbaycan Respublikası Mərkəzi Bankının təklif etdiyi dəstəkləyici tədbirlərə əsasən Bakı Fond Birjası tərəfindən aşağıdakı tədbirlər həyata keçiriləcəkdir:

- 01 aprel 2020-ci il tarixindən 01 yanvar 2021-ci il tarixinədək listingə daxil olan korporativ istiqrazlar üzrə listing tarifləri ləğv edilməsi;
- Qiymətli kağızların kütləvi təklif üsulu ilə yerləşdirilməsi zamanı tələb olunan sənədlər dairəsi 01 yanvar 2021-ci il tarixinədək minimallaşdırılaraq, emitentlərdən yalnız notarial qaydada təsdiq edilmiş qiymətli kağızların dövlət reyestrindən çıxarışı və emissiya prospekti tələb edilməsi.

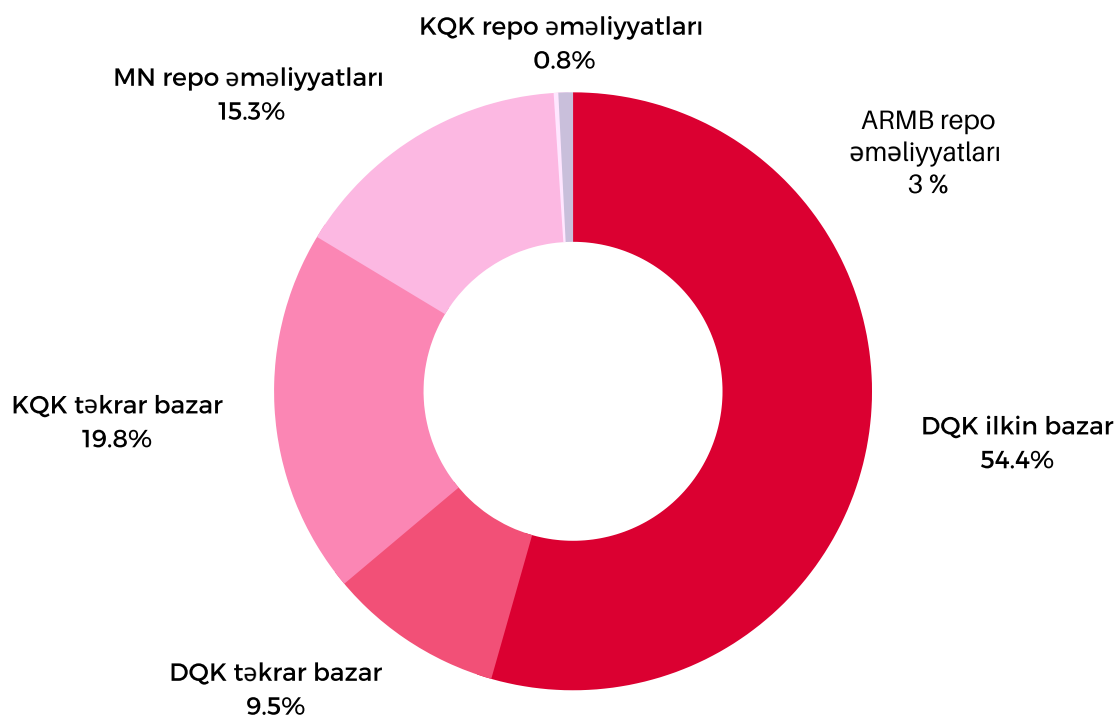
## **"Yelo Bank" ASC-nin səhmləri daha yuxarı bazar seqmentinə keçirilmişdir.**

Bakı Fond Birjasının yenilənmiş listing qaydalarının tələblərinə uyğun olaraq, "Yelo Bank" ASC-nin səhmləri (AZ1001006100) standart bazar seqmentinə keçirilmişdir.

*Yanvar-İyun 2020*

## AYLIQ STATİSTİKA

Bakı Fond Birjasında 2020-ci ilin yanvar-iyun ayları ərzində qiymətli kağızlar üzrə keçirilən əməliyyatların ümumi həcmi 4,742,802,243 manat təşkil etmişdir. 2019-cu ilin analoji dövrü üzrə əməliyyatların həcmi 7,396,962,649 olmuşdur. Nəticə olaraq, 2020-ci ilin yanvar-iyun ayları üzrə dövlət qiymətli kağızların (Mərkəzi Bank və Maliyyə Nazirliyi) ilkin bazarında yerləşdirmələrin həcmində ötən ilə nəzərən azalma müşahidə olumasına baxmayaraq, ümumi təkrar bazar üzrə ticarət həcmində 112%, repo əməliyyatları üzrə isə 73% böyümə qeydə alınmışdır.



Ötən ilə nəzərən  
**112 %**

Ümumi təkrar bazar

**73%**

Repo əməliyyatları

\*MN- Maliyyə Nazirliyi  
\*KQK- Korporativ qiymətli kağızlar  
\*DQK- Dövlət Qiymətli Kağızları

## 2020 ikinci rüb üzrə

**Ümumi ticarət  
həcmi**

**2,666,760,839 AZN**

**Aylıq əqdlərin  
sayı**

**1050**

Bakı Fond Birjası Ümumi  
Ticarət Dövryyəsi

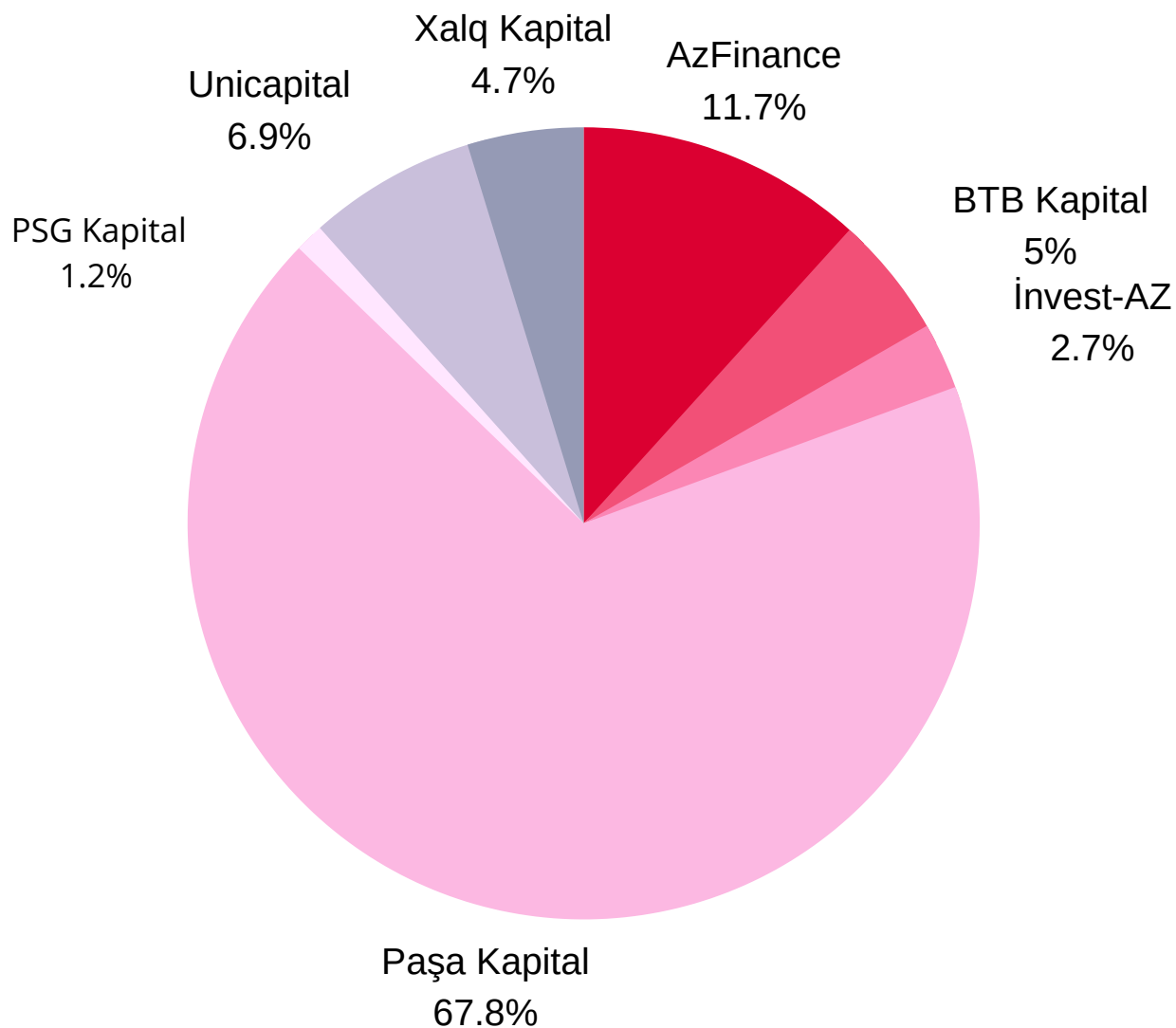
## YANVAR-İYUN 2020

Bazarlar / Əməliyyatlar	30.06.2020-ci il tarixinə		30.06.2019-cu il tarixinə	
	Əqdlərin həcmi (manatla)	Əqdlərin sayı	Əqdlərin həcmi (manatla)	Əqdlərin sayı
<b>1. Dövlət qiymətli kağızları</b>	<b>2,963,745,839</b>	<b>678</b>	<b>6,655,998,325</b>	<b>1,022</b>
<b>1.1. İlkin bazar</b>	<b>2,524,832,929</b>	<b>391</b>	<b>6,275,855,475</b>	<b>732</b>
Dövlət istiqrazları (AR Maliyyə Nazirliyi)	456,558,273	171	324,806,464	155
ARMB* qiymətli kağızları	2,068,274,657	220	5,951,049,010	577
<b>1.2. Təkrar bazar</b>	<b>438,912,910</b>	<b>287</b>	<b>380,142,851</b>	<b>290</b>
Dövlət istiqrazları	238,268,451	258	195,654,443	255
ARMB qiymətli kağızları	200,644,459	29	184,488,408	35
<b>2. Korporativ qiymətli kağızlar</b>	<b>1,019,650,390</b>	<b>1,081</b>	<b>303,162,130</b>	<b>1,143</b>
<b>2.1. İlkin bazar</b>	<b>102,447,666</b>	<b>9</b>	<b>44,756,747</b>	<b>22</b>
2.1.1. Səhmlər	-	-	300,000	2
2.1.2. İstiqrazlar	102,447,666	9	44,456,747	20
- İpoteka istiqrazları	100,447,666	6	40,456,747	10
- Digər istiqrazlar	2,000,000	3	4,000,000	10
<b>2.2. Təkrar bazar</b>	<b>917,202,725</b>	<b>1,072</b>	<b>258,405,383</b>	<b>1,121</b>
2.2.1. Səhmlər	8,579,084	841	986,445	850
2.2.2. İstiqrazlar	908,623,641	231	257,418,938	271
- İpoteka istiqrazları	894,556,264	54	236,440,328	15
- Digər istiqrazlar	14,067,378	177	20,978,610	256
<b>3. Repo əməliyyatları</b>	<b>759,406,014</b>	<b>440</b>	<b>437,802,193</b>	<b>244</b>
Dövlət istiqrazları üzrə	711,347,342	410	265,673,400	212
ARMB qiymətli kağızları üzrə	11,608,691	4	165,176,387	25
Korporativ qiymətli kağızlar üzrə	36,449,981	26	6,952,406	7
<b>Cəmi (1+2+3)</b>	<b>4,742,802,243</b>	<b>2,199</b>	<b>7,396,962,649</b>	<b>2,409</b>
- o cümlədən: ilkin bazar	<b>2,627,280,595</b>	<b>400</b>	<b>6,320,612,222</b>	<b>754</b>
- o cümlədən: təkrar bazar	<b>1,356,115,634</b>	<b>1,359</b>	<b>638,548,234</b>	<b>1,411</b>

# Birja üzvlərinin yanvar-iyun ayları üzrə renkinqi

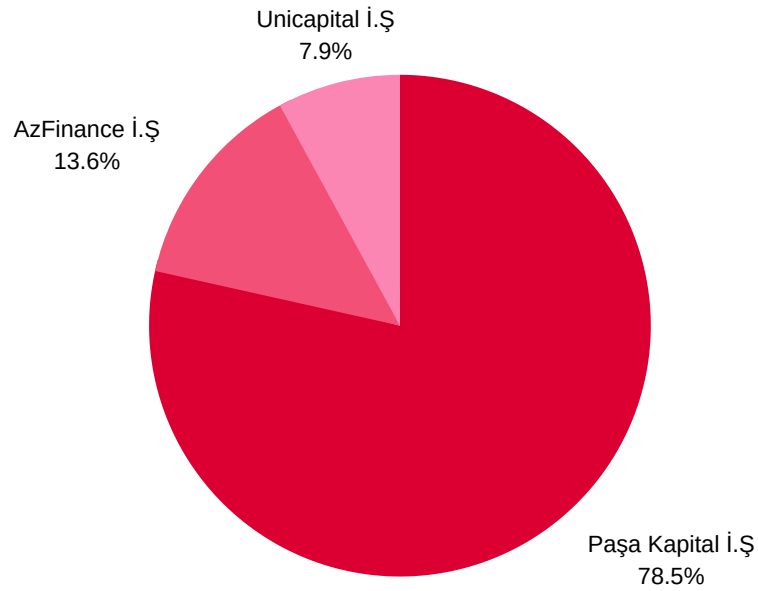
## İnvestisiya şirkətləri

Qiymətli kağızın növünə görə	"AzFinance" İ.Ş QSC	"BTB Kapital İ.Ş" ASC	"İnvest-AZ İ.Ş" QSC	"Paşa Kapital İ.Ş" QSC	"PSG Kapital İ.Ş" QSC	"Unicapital İ.Ş" ASC	Xalq Kapital İ.Ş" QSC
ARMB qiymətli kağızları	372,447,465	73,527,935	145,901,623	1,486,756,034	38,368,849	58,006,800	276,945,752
Dövlət istiqrazları	217,842,153	103,411,135	10,596,660	936,369,349	12,393,402	100,578,234	8,462,513
Korporativ istiqrazlar	116,292,844	137,373,470	982,035	832,451,564	11,541,160	6,629,177	22,316,100
Səhm	17,100	1,911,189	14,725,249	-	105,573	-	399,057
Repo	55,486,682	7,244,515	4,498,227	1,156,376,301	13,919,921	281,286,382	-
Cəmi əməliyyatların həcmi	762,086,243	323,468,244	176,703,794	4,411,953,248	76,328,906	446,500,593	308,123,422
Cəmi əməliyyatların həcmi	607	242	1093	976	506	346	349

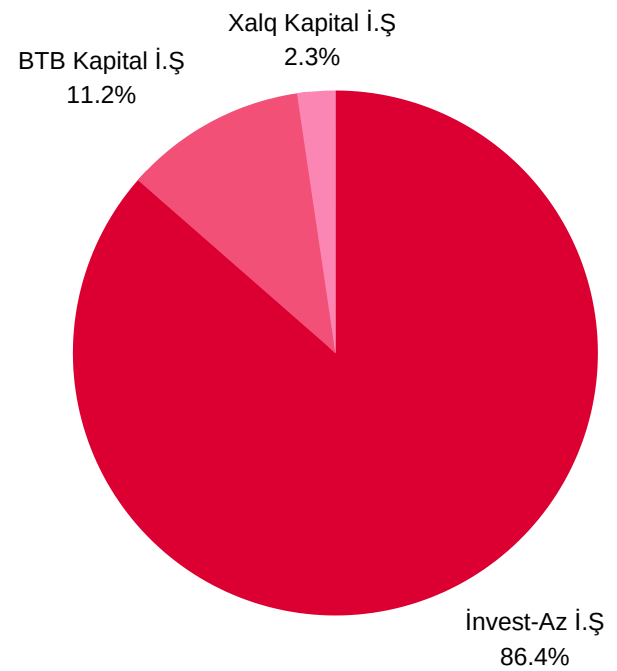


# Bazarlar üzrə Top 3 birja üzvləri

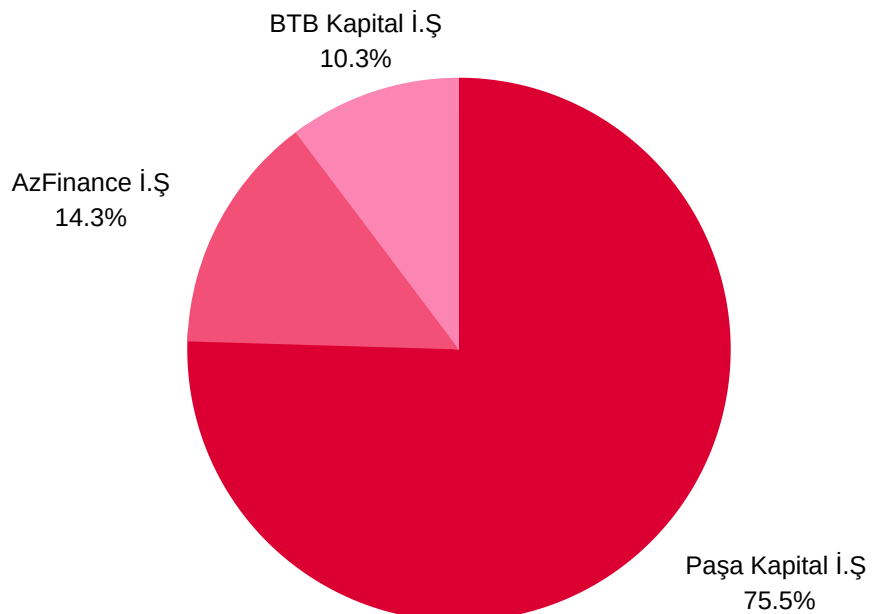
## Ümumi əməliyyatların həcmi görə



## Səhm bazarı üzrə

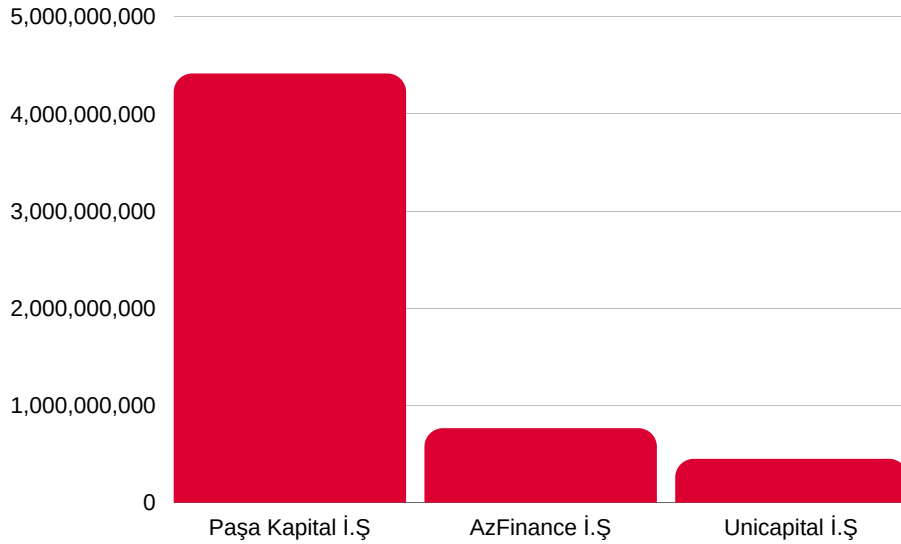


## İstiqraz bazarı üzrə

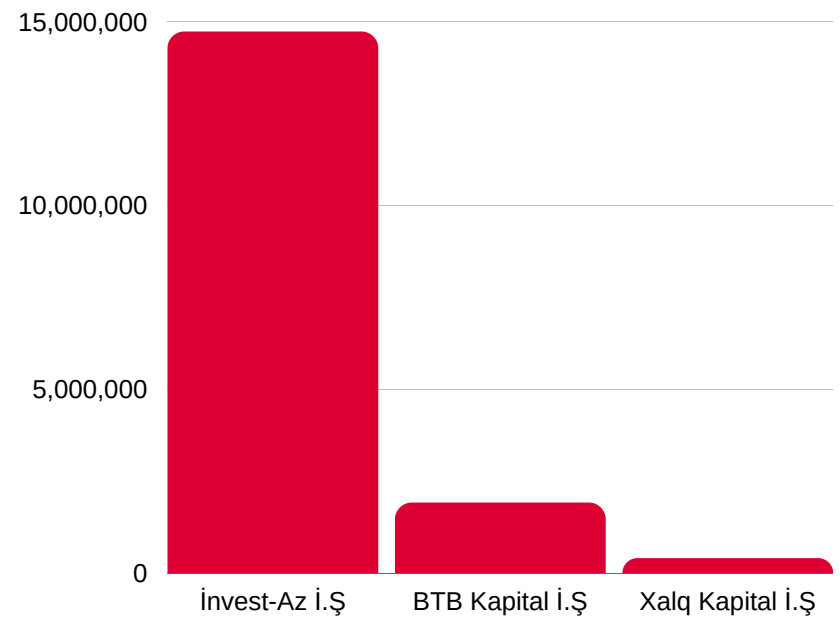


# Bazarlar üzrə Top 3 birja üzvləri

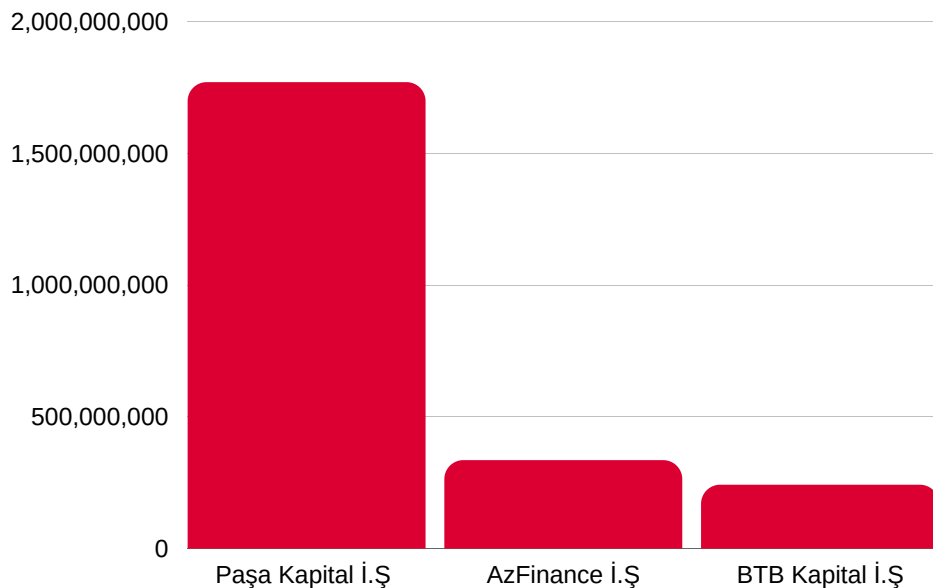
## Ümumi əməliyyatların həcmi görə



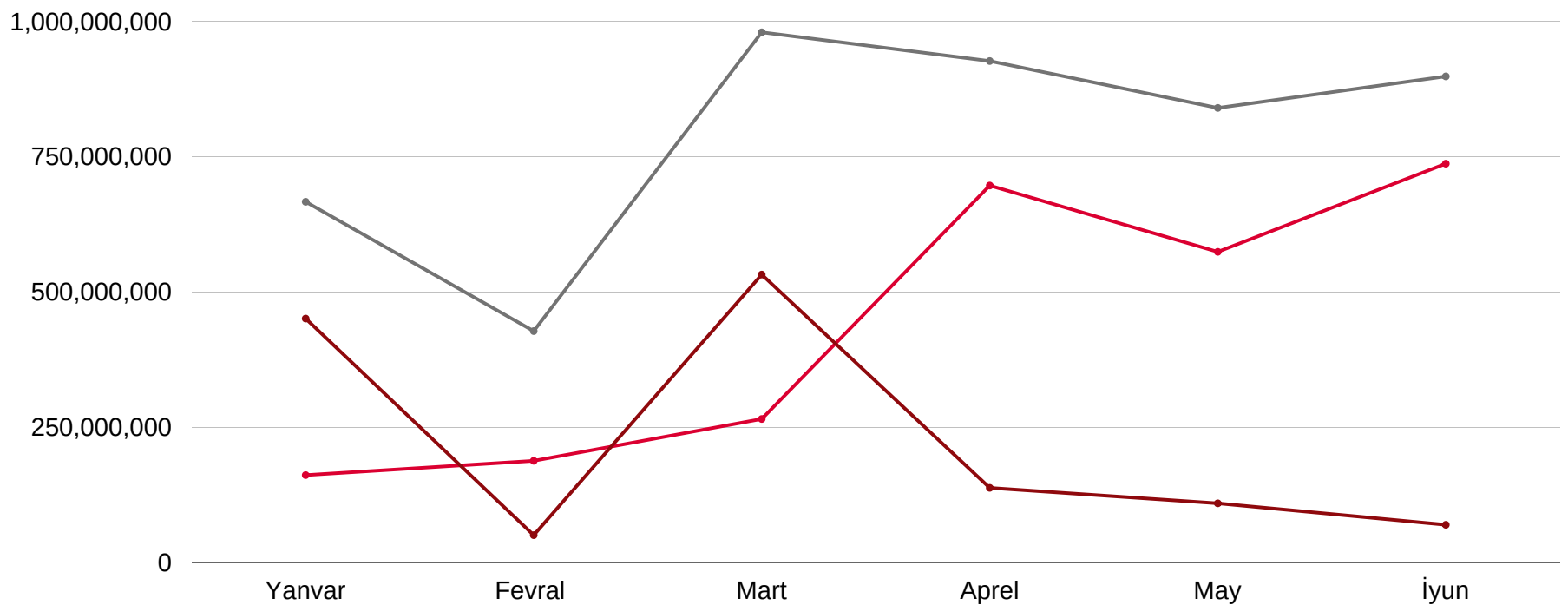
## Səhm bazarı üzrə



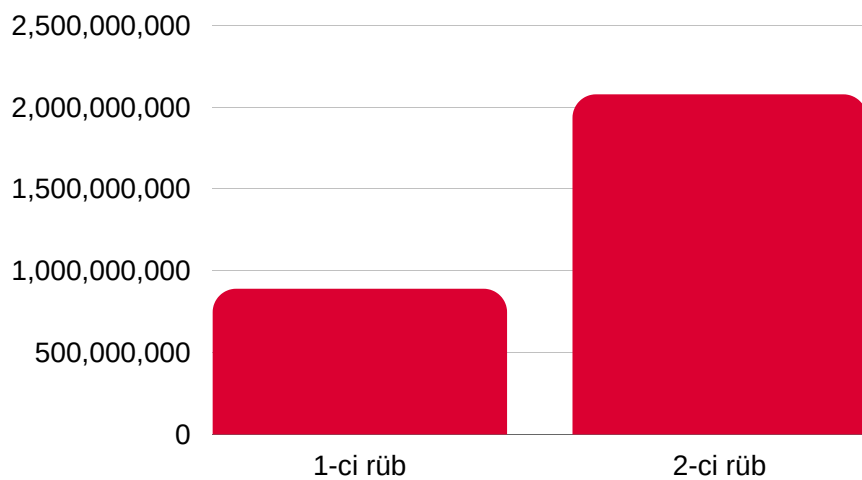
## İstiqraz bazarı üzrə



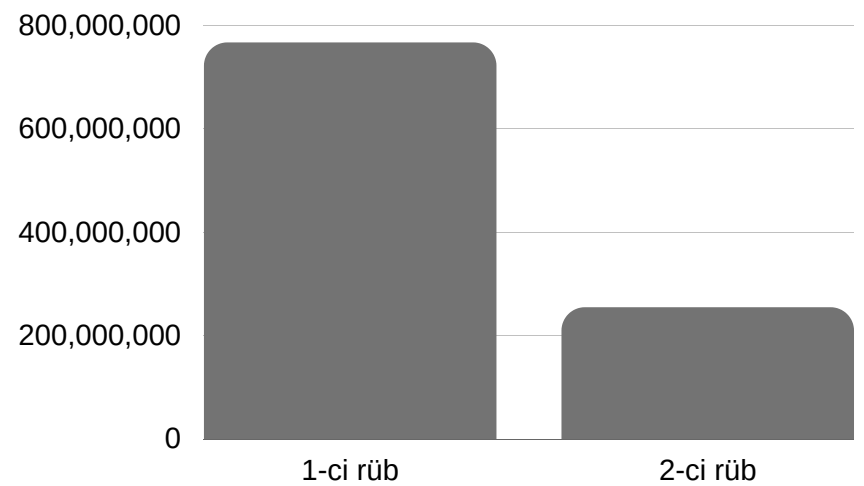
# Bakı Fond Birjasında ilk 6 ay üzrə bazar trendləri



- İlk bazar üzrə Ticarət Həcmi
- Təkrar bazar Ticarət Həcmi
- Ümumi Ticarət Həcmi  
(repo əməliyyatları daxil olmaqla)



**Dövlət qiymətli kağızları üzrə ticarət həcmi**



**Korporativ qiymətli kağızlar üzrə ticarət həcmi**