



Bakı Fond Birjası

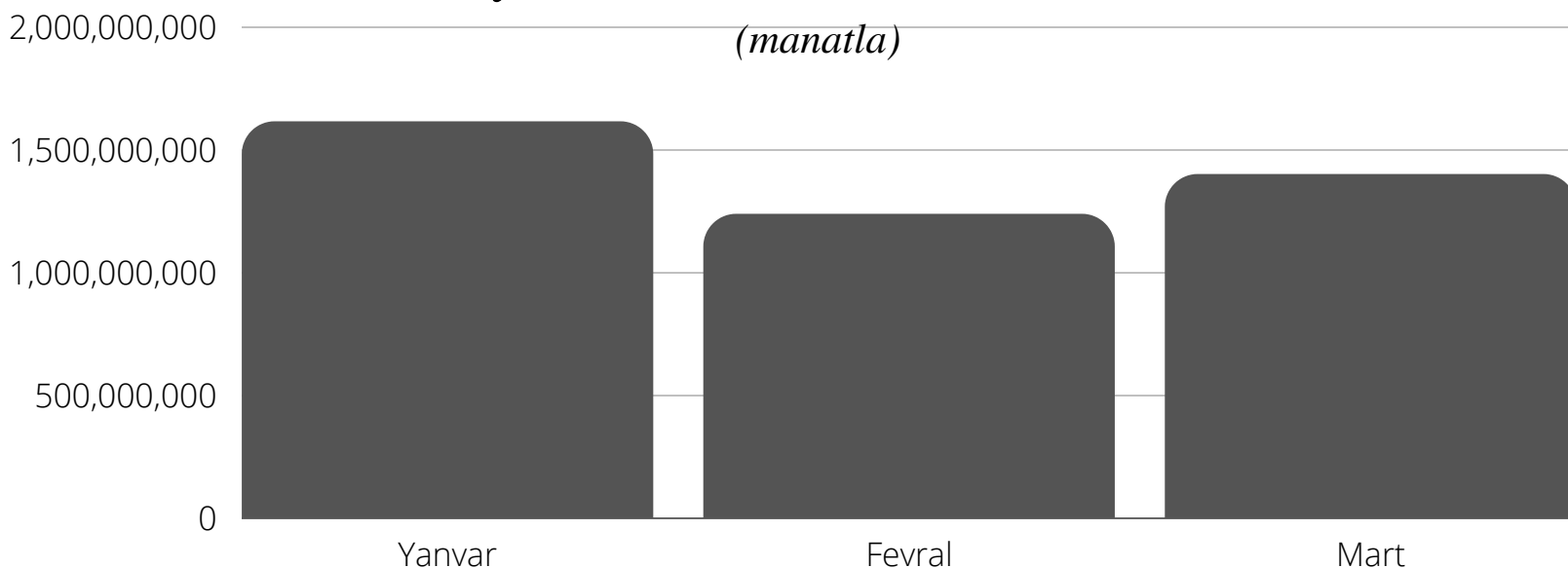
Yanvar-Mart ayları üzrə
Hesabat I rüb

MART • 2021

Rüblük Statistika

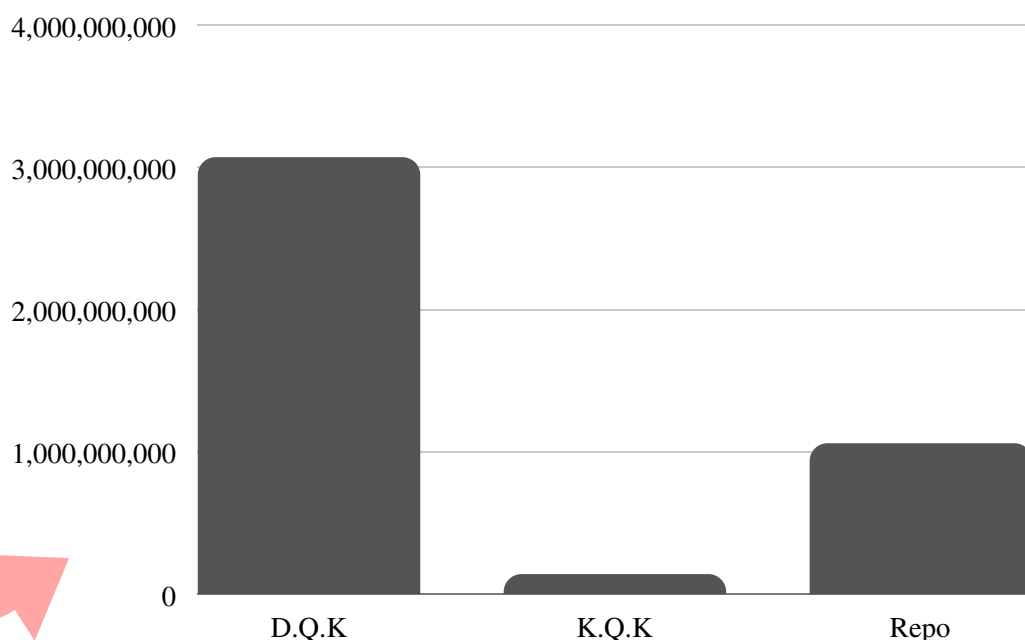
Bakı Fond Birjasında 2021-ci ilin yanvar-mart ayları ərzində qiymətli kağızlar üzrə keçirilən əməliyyatların ümumi həcmi **4,252,172,902** manat təşkil etmişdir.

Aylar üzrə ümumi ticarət həcmi



2021-ci il yanvar-mart ayları üzrə bazar göstəriciləri müvafiq olaraq aşağıdakı kimi olmuşdur (mln manatla):

- Dövlət Qiymətli Kağızları - **3,064**
- Korporativ Qiymətli Kağızları - **134**
- Repo Əməliyyatları - **1,054**



Bazarlar üzrə ticarət göstəriciləri

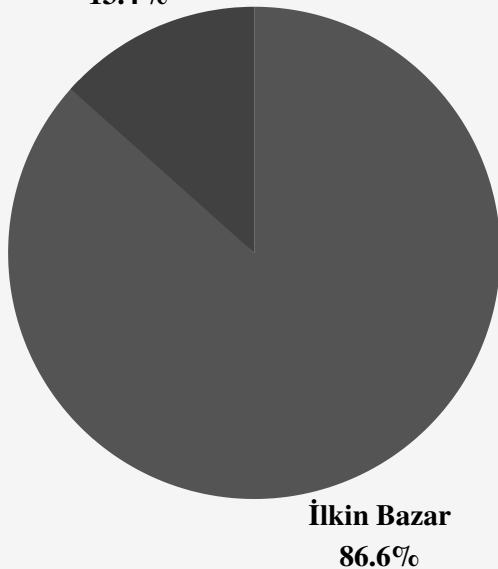
- 4.25 mlrd manat həcmində olan ümumi ticarət dövriyyəsinin 72%-i Dövlət qiymətli kağızlarının payına düşür. Repo əməliyyatları 24.8%-i, korporativ qiymətli kağızlar isə 3.2%-i əhatə edir.
- Korporativ qiymətli kağızlar bazarının 5%-i səhmlərin, 95%-i isə istiqrazların payına düşür.
- Korporativ qiymətli kağızlar bazarının 55%-ni təkrar bazar əməliyyatları, qalan 45%-ni isə ilkin bazar əməliyyatları təşkil edir.

İlin əvvəlinə nəzərən bazar kapitalizasiyası üzrə artım

+7%

4.1 mlrd manat kapitalizasiya

Təkrar bazar
13.4%

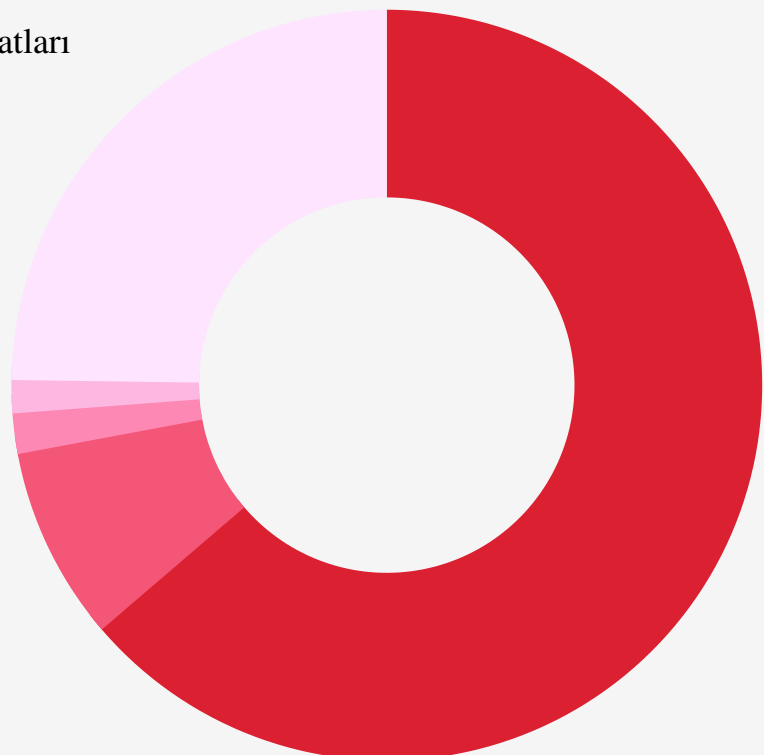


Repo əməliyyatları
24.8%

K.Q.K İ.B
1.5%

K.Q.K T.B
1.7%

D.Q.K T.B
8.3%



D.Q.K İ.B
63.7%

*K.Q.K- Korporativ qiymətli kağızlar

*D.Q.K- Dövlət Qiymətli Kağızları

*T.B- Təkrar bazar

*İ.B- İlkin bazar

Birjanın ticarət dövriyyəsi üzrə trend

+105%

Ümumi Ticarət Həcmi

+349%

İlkin bazar dövriyyəsi

Ötən ilin birinci rübünə nəzərən ümumi ticarət dövriyyəsində artım tendensiyası mövcuddur. Xüsusilə, dövlət və korporativ qiymətli kağızların ilkin bazar əməliyyatlarında aktivlik müşahidə olunmuşdur

Ötən ilin birinci rübünə nəzərən dövlət qiymətli kağızlarının ilkin və təkrar bazarlar üzrə ticarət dövriyyəsində artım qeydə alınmışdır. Ümumilikdə isə dövlət qiymətli kağızları bazarında 245% artım müşahidə edilmişdir

+245%

Dövlət Qiymətli Kağızları

+149%

Repo əməliyyatları

Ötən ilin birinci rübünə nəzərən repo əməliyyatları üzrə ticarət dövriyyəsində 149% artım qeydə alınmışdır.

BFB-nin ümumi ticarət dövriyyəsi

2021-ci il yanvar-mart

| Bazarlar / Əməliyyatlar | Əqdlərin həcmi (manatla) | Əqdlərin sayı | Əqdlərin orta günlük** həcmi (manatla) | Əqdlərin orta günlük sayı |
|--|--------------------------|---------------|--|---------------------------|
| 1. Dövlət qiymətli kağızları | 3,064,007,143 | 609 | 55,709,221 | 11.07 |
| 1.1. İlkin bazar | 2,709,394,924 | 446 | 49,261,726 | 8.11 |
| Dövlət istiqrazları (AR Maliyyə Nazirliyi) | 457,096,691 | 180 | 8,310,849 | 3.27 |
| ARMB* qiymətli kağızları | 2,252,298,233 | 266 | 40,950,877 | 4.84 |
| 1.2. Təkrar bazar | 354,612,218 | 163 | 6,447,495 | 2.96 |
| Dövlət istiqrazları | 238,974,559 | 149 | 4,344,992 | 2.71 |
| ARMB qiymətli kağızları | 115,637,659 | 14 | 2,102,503 | 0.25 |
| 2. Korporativ qiymətli kağızlar | 134,352,985 | 1,275 | 2,442,782 | 23.18 |
| 2.1. İlkin bazar | 60,500,000 | 4 | 1,100,000 | 0.07 |
| 2.1.1. Səhmlər | 5,500,000 | 2 | 100,000 | 0.04 |
| 2.1.2. İstiqrazlar | 55,000,000 | 2 | 1,000,000 | 0.04 |
| - İpoteka istiqrazları | 55,000,000 | 2 | 1,000,000 | 0.04 |
| - Digər istiqrazlar | - | - | - | - |
| 2.2. Təkrar bazar | 73,852,985 | 1,271 | 1,342,782 | 23.11 |
| 2.2.1. Səhmlər | 825,949 | 1,183 | 15,017 | 21.51 |
| 2.2.2. İstiqrazlar | 73,027,037 | 88 | 1,327,764 | 1.60 |
| - İpoteka istiqrazları | 62,909,939 | 3 | 1,143,817 | 0.05 |
| - Digər istiqrazlar | 10,117,098 | 85 | 183,947 | 1.55 |
| 3. Repo əməliyyatları | 1,053,812,774 | 730 | 19,160,232 | 13.27 |
| Dövlət istiqrazları üzrə | 929,516,006 | 702 | 16,900,291 | 12.76 |
| ARMB qiymətli kağızları üzrə | 120,970,611 | 21 | 2,199,466 | 0.38 |
| Korporativ qiymətli kağızlar üzrə | 3,326,157 | 7 | 60,476 | 0.13 |
| Cəmi (1+2+3) | 4,252,172,902 | 2,614 | 77,312,235 | 47.53 |
| - o cümlədən: ilkin bazar | 2,769,894,924 | 450 | 50,361,726 | 8.18 |
| - o cümlədən: təkrar bazar | 428,465,204 | 1,434 | 7,790,276 | 26.07 |
| - o cümlədən: repo əməliyyatları | 1,053,812,774 | 730 | 19,160,232 | 13.27 |

* ARMB – Azərbaycan Respublikasının Mərkəzi Bankı

** Ticarət günlərinin sayı –55 gün

MÜHÜM HADİSƏLƏR

Səhmlər üzrə yerləşdirmə

2021-ci ilin ilk rübü ərzində BFB-də səhmlər üzrə 5.5 mln manat həcmində yerləşdirmə həyata keçirilmişdir.

Listing Məsləhət Proqramı (LMP) çərçivəsində yeni partnyorlar

Your Personal Consulting və Türkiyənin İNFİNA texnologiya şirkəti Bakı Fond Birjasında partnyor olaraq Listing Məsləhət Proqramına qoşulmuşdur. Eyni zamanda, Kapital Bank investor qrupu daxilində Listing Məsləhət Proqramına partnyor kimi qoşulmuşdur.

Bakı Fond Birjasının internet sahifəsi üzrə yeniliklər

İstifadəçi rahatlığını təmin etmək məqsədi ilə BFB-nin internet sahifəsində təkmilləşdirmə işləri aparılmışdır. Bu istiqamətdə "Emitent profili" və "Listing siyahısı bölməsi"-nin strukturuna yeniliklər əlavə edilmişdir.

Gender bərabərliyinə həsr edilmiş açılış zəngi

9 mart 2021-ci il tarixində Bakı Fond Birjası təşkilatçılığı ilə videokonfrans formatında "Gender Bərabərliyi üçün Açılış Zəngi" tədbiri keçirilmişdir. Tədbirdə BMT-nin İnkişaf Proqramı ekspertləri tərəfindən gender bərabərliyi və dayanıqlı inkişaf prinsipləri ilə bağlı təqdimat keçirilmişdir.

"Listinqlə bağlı yeniliklər və fond birjasında listinqin üstünlükləri" mövzusunda videokonfrans

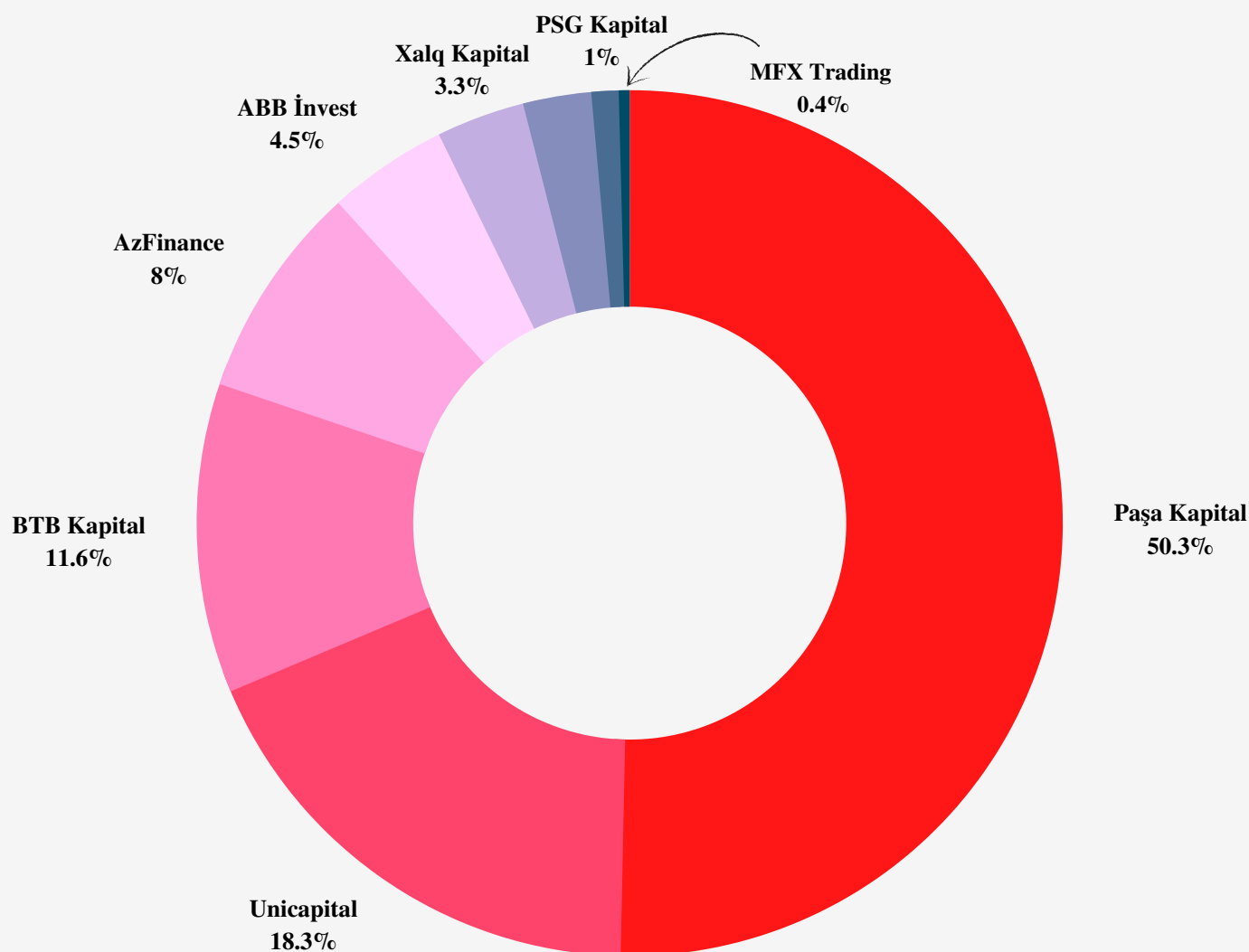
Martın 30-da Azərbaycan Respublikasının Mərkəzi Bankı, Kiçik və Orta Biznesin İnkişafı Agentliyi, AzFinance İnvestisiya Şirkəti və Bakı Fond Birjasının birgə təşkilatçılığı ilə kiçik və orta biznes (KOB) subyektləri üçün "Listinqlə bağlı yeniliklər və fond birjasında listinqin üstünlükləri" mövzusunda videokonfrans keçirilib.

Bakı Fond Birjasının nizamnamə kapitalında artım

"Bakı Fond Birjası" QSC-nin dayanıqlı inkişafını təmin etmək məqsədi ilə səhmdarların növbədən-kənar Ümumi Yığıncağının qərarı əsasında BFB-nin səhmlərinin nominal dəyəri bölüşdürülməmiş mənfəət hesabına 200 manatdan 800 manata qaldırılmışdır. Səhmlərin nominal dəyərinin artması nəticəsində, BFB-nin nizamnamə kapitalının dəyəri 1,260,000 manatdan 5,040,000 manata yüksəlmişdir.

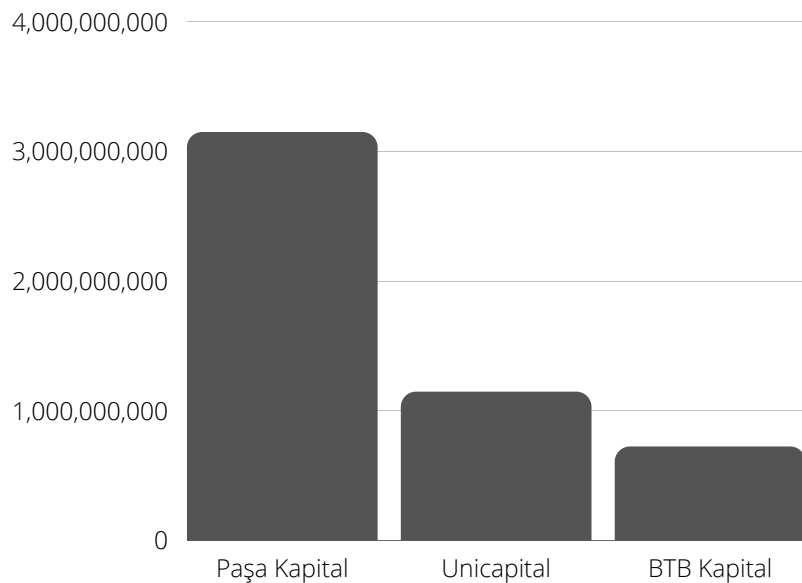
Birja üzvlərinin ticarət göstəriciləri

| Qiymətli kağızın növünə görə | "Paşa Kapital İ.Ş" QSC | "Unicapital İ.Ş" ASC | "BTB Kapital İ.Ş" ASC | "AzFinance İ.Ş" QSC | "ABB Invest İ.Ş" QSC | Xalq Kapital İ.Ş" QSC | "İnvest-AZ İ.Ş" QSC | "PSG Kapital İ.Ş" QSC | "MFX Trading İ.Ş" ASC |
|------------------------------|------------------------|----------------------|-----------------------|---------------------|----------------------|-----------------------|---------------------|-----------------------|-----------------------|
| ARMB qiymətli kağızları | 1,259,521,411 | 179,353,527 | 251,252,725 | 232,762,381 | 232,046,525 | 202,617,185 | 92,949,054 | 33,070,744 | - |
| Dövlət istiqrazları | 828,686,965 | 52,424,613 | 281,913,506 | 150,715,322 | 42,655,362 | 3,526,197 | 9,999,731 | 17,132,537 | 5,088,268 |
| Korporativ istiqrazlar | 98,760,124 | 1,986,498 | 92,317,713 | 1,718,231 | 1,853,004 | - | 55,000,000 | 4,350,162 | 68,340 |
| Səhm | 1,059,484 | - | 83,752 | 52,103 | - | 108,145 | 1,121,810 | 204,723 | 10,021,880 |
| Repo | 958,678,731 | 911,411,821 | 97,097,442 | 117,653,669 | 4,011,504 | - | - | 8,719,870 | 10,052,511 |
| Cəmi əməliyyatların həcmi | 3,146,706,715 | 1,145,176,459 | 722,665,139 | 502,901,707 | 280,566,395 | 206,251,526 | 159,070,595 | 63,478,036 | 25,230,999 |
| Cəmi əməliyyatların həcmi | 976 | 803 | 206 | 1438 | 37 | 347 | 595 | 417 | 143 |

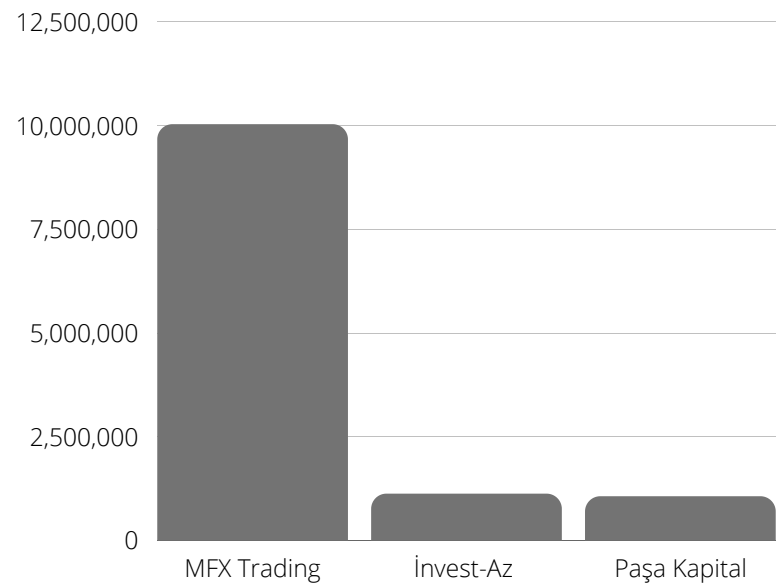


Bazarlar üzrə Top 3 birja üzvləri

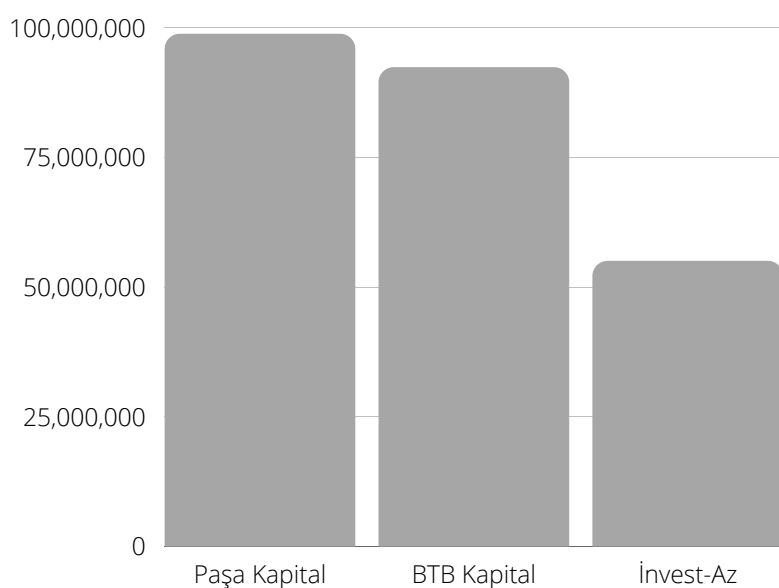
Ümumi əməliyyatların həcminə görə



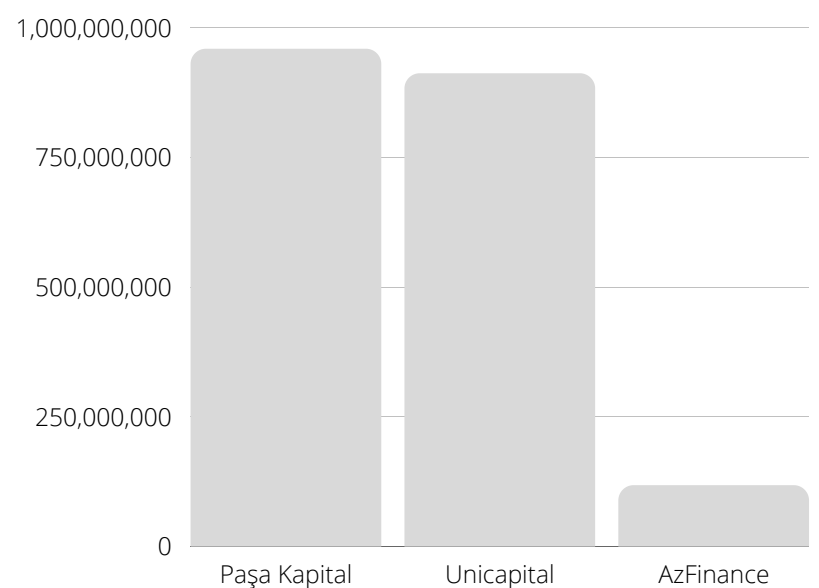
Səhm bazarı üzrə



Korporativ istiqraz bazarı üzrə

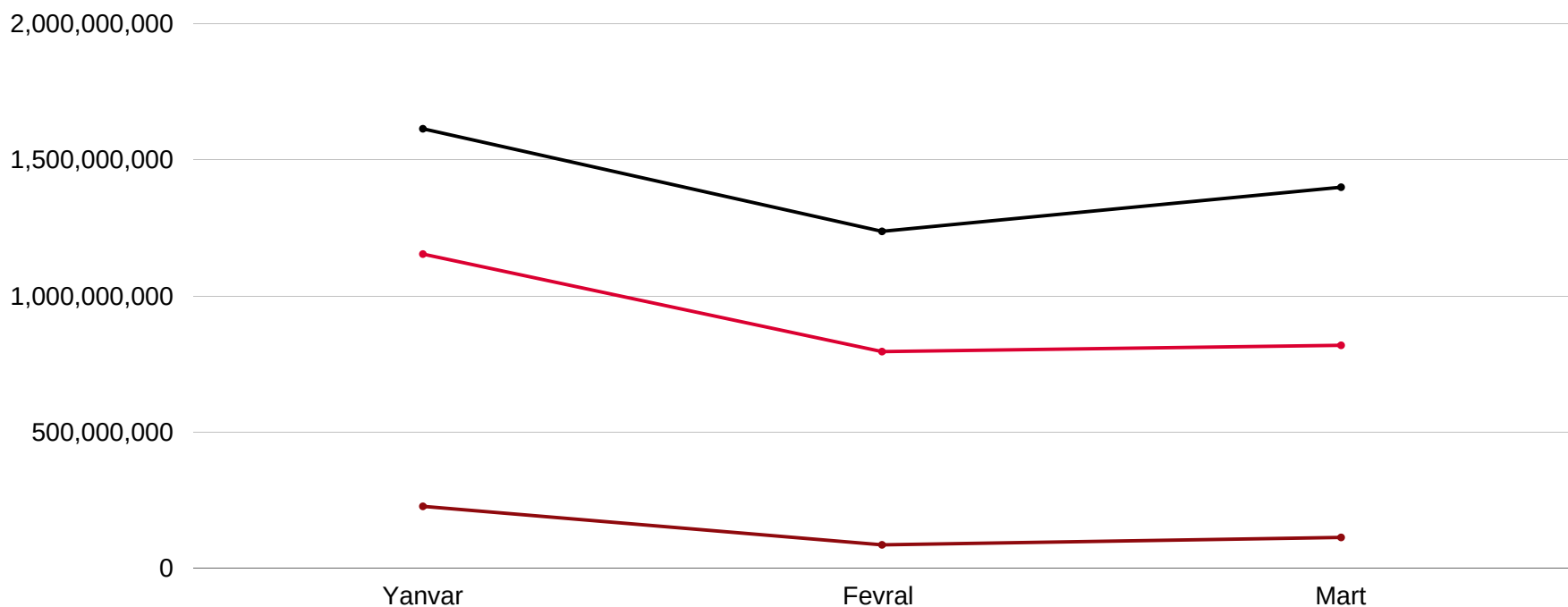


Repo əməliyyatları üzrə

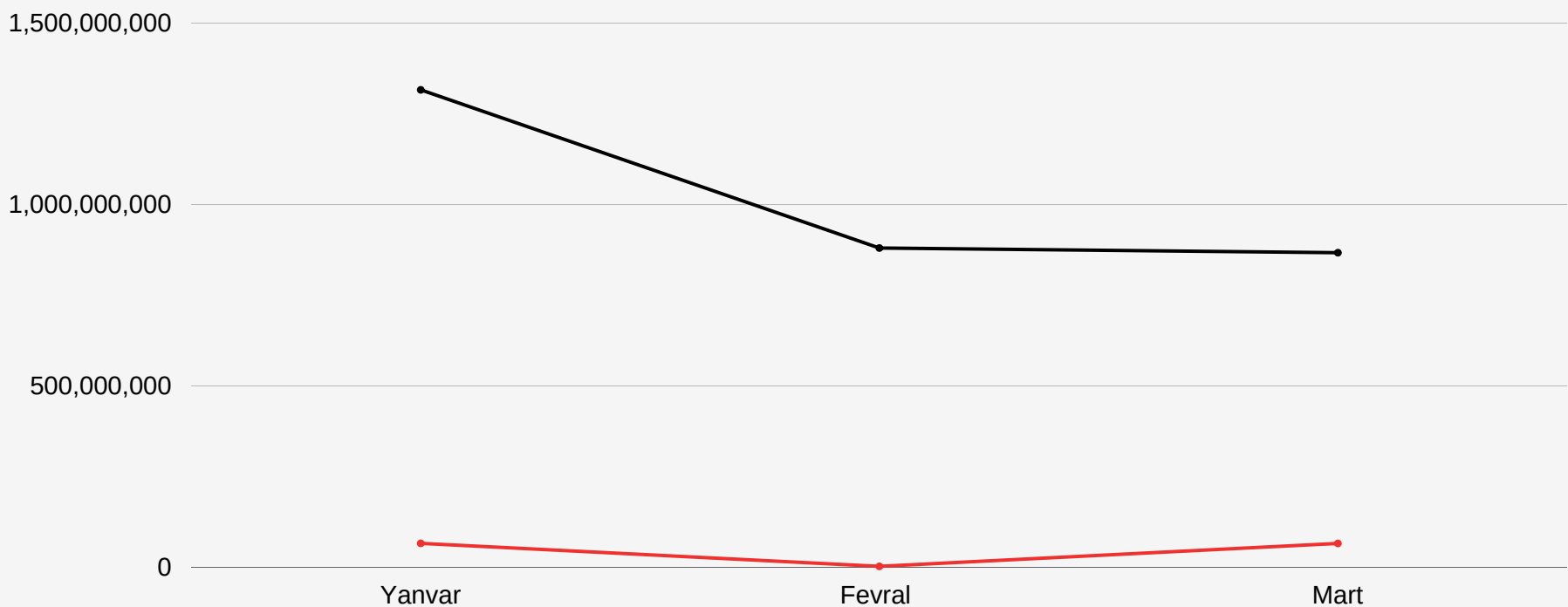


Bazarlar üzrə ticarət həcmi trendləri

(manatla)



- İlk bazar
- Təkrar bazarı
- Ümumi Ticarət Həcmi
(repo əməliyyatları daxil olmaqla)



- Dövlət Qiymətli Kağızları bazarı
- Korporativ Qiymətli Kağızları bazarı

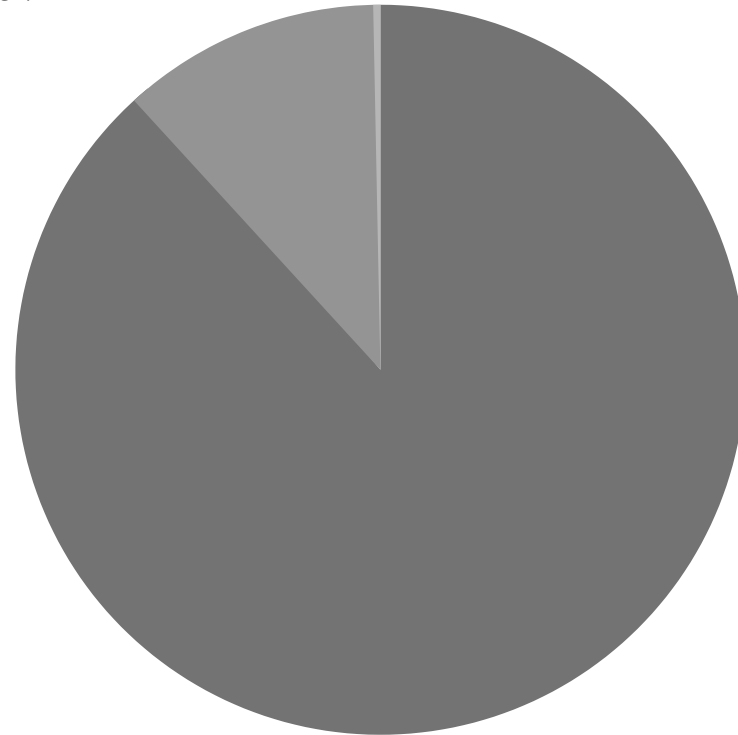
Repo əməliyyatları üzrə göstəricilər

2021-ci ilin birinci rübü üzrə repo əməliyyatları BFB-nin ümumi ticarət dövriyyəsinin 24.8%-ni qəpər olan hissəsini əhatə edir.

Repo əməliyyatlarının qiymətli kağızlar üzrə bölgüsü sağdakı qrafikdəki kimidir.

ARMB qiymətli kağızları üzrə 11.5%

Korporativ qiymətli kağızlar üzrə 0.3%



Dövlət istiqrazları üzrə 88.2%

Repo əməliyyatları üzrə trend

(manatla)

