



# Bakı Fond Birjası

---

Aprel-iyun ayları üzrə  
Hesabat II rüb

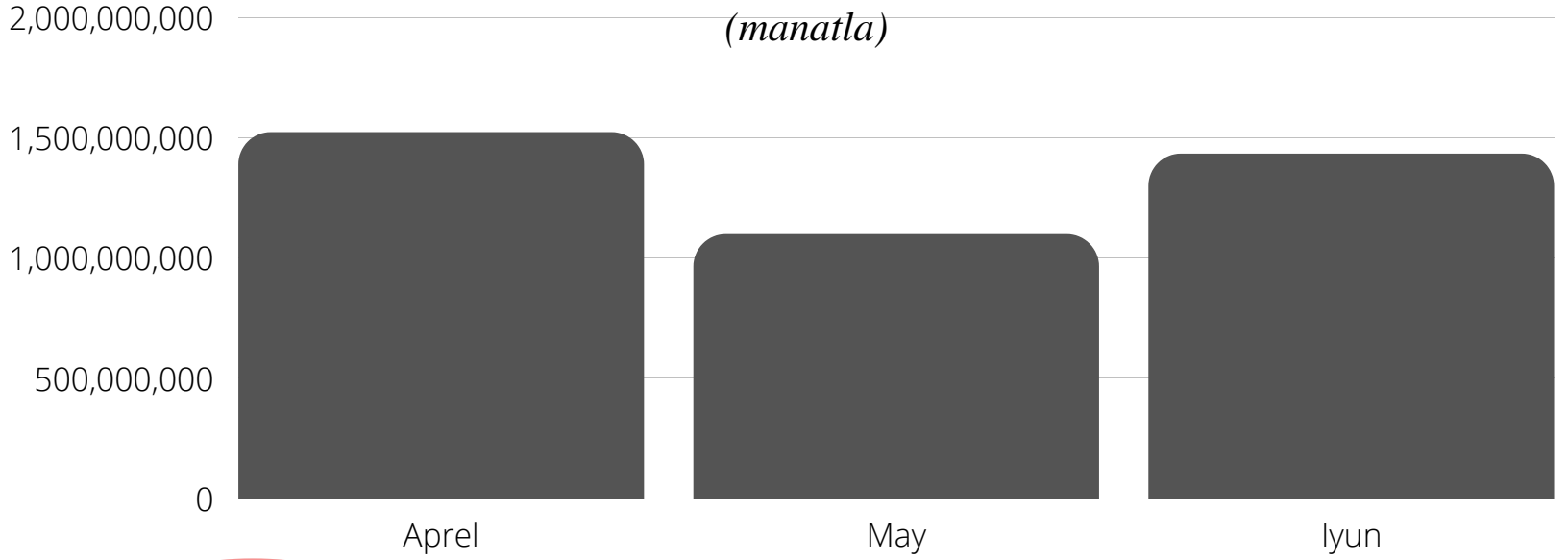
---

İYUN • 2021

## Rüblük Statistika

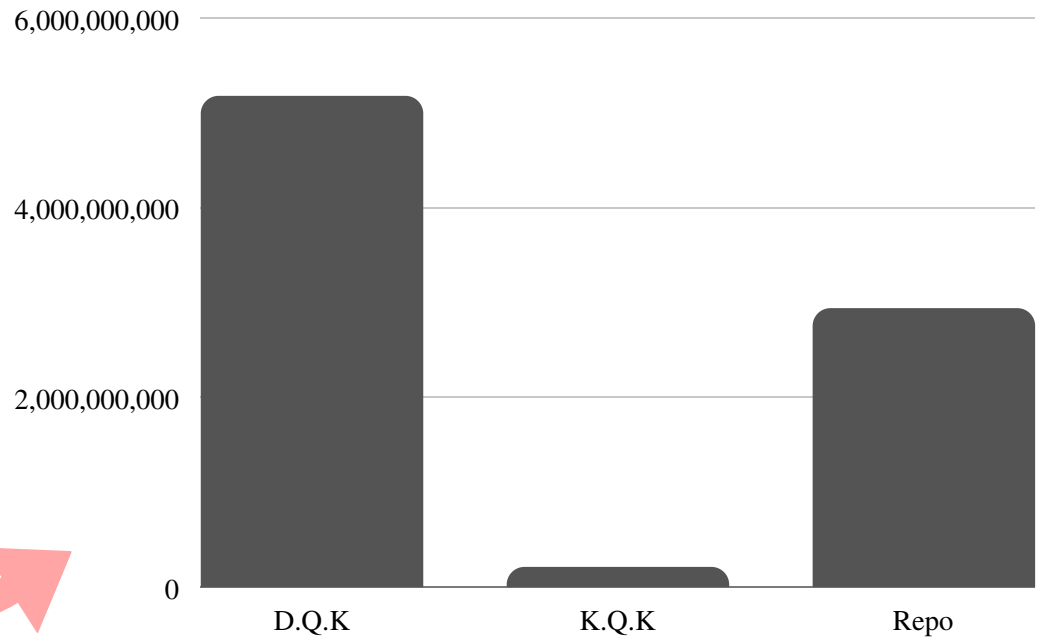
Bakı Fond Birjasında 2021-ci ilin yanvar-iyun ayları ərzində qiymətli kağızlar üzrə keçirilən əməliyyatların ümumi həcmi 8,303,059,970 manat təşkil etmişdir.

### Aylar üzrə ümumi ticarət həcmi



• 2021-ci il yanvar-iyun ayları üzrə bazar göstəriciləri müvafiq olaraq aşağıdakı kimi olmuşdur (mln manatla):

- Dövlət Qiymətli Kağızları - 5,168
- Korporativ Qiymətli Kağızları - 204
- Repo Əməliyyatları - 2,931



# Bazarlar üzrə ticarət göstəriciləri

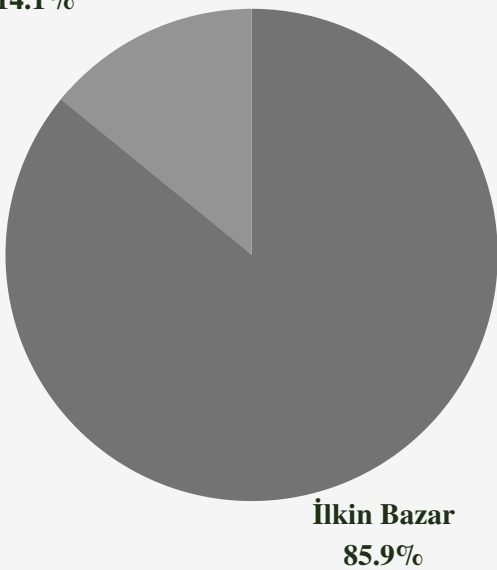
- 8.3 mlrd manat həcmində olan ümumi ticarət dövriyyəsinin 62%-i dövlət qiymətli kağızlarının payına düşür. Repo əməliyyatları 35%-i, korporativ qiymətli kağızlar isə 2.5%-i əhatə edir.
- Korporativ qiymətli kağızlar bazarının 5.4%-i səhmlərin, 94.6%-i isə istiqrazların payına düşür.
- Korporativ qiymətli kağızlar bazarının 55%-ni ilkin bazar əməliyyatları qalan 45%-ni isə təkrar bazar əməliyyatları təşkil edir.

İlin əvvəlinə nəzərən bazar kapitalizasiyası üzrə artım

**+9%**

4.23 mlrd manat kapitalizasiya

Təkrar bazar  
14.1%



Repo əməliyyatları  
35.3%

K.Q.K İ.B

1.5%

K.Q.T.B

1.1%

D.Q.K T.B

8%

D.Q.K İ.B

54.2%

\*K.Q.K- Korporativ qiymətli kağızlar

\*D.Q.K- Dövlət Qiymətli Kağızları

\*T.B- Təkrar bazar

\*İ.B- İlkin bazar

# Birjanın ticarət dövriyyəsi üzrə trend

**+75%**

Ümumi Ticarət Həcmi

**+76%**

İlkin bazar dövriyyəsi

Ötən ilin ilk iki rübünə nəzərən ümumi ticarət dövriyyəsində artım tendensiyası mövcuddur. Xüsusilə, repo və dövlət qiymətli kağızların ilkin bazar əməliyyatlarında aktivlik müşahidə olunmuşdur

Ötən ilin ilk iki rübünə nəzərən dövlət qiymətli kağızlarının ilkin və təkrar bazarlar üzrə ticarət dövriyyəsində artım qeydə alınmışdır. Ümumilikdə isə dövlət qiymətli kağızları bazarında 74% artım müşahidə edilmişdir

**+74%**

Dövlət Qiymətli  
Kağızları

**+286%**

Repo əməliyyatları

Ötən ilin ilk iki rübünə nəzərən repo əməliyyatları üzrə ticarət dövriyyəsində 286% artım qeydə alınmışdır.

# BFB-nin ümumi ticarət dövriyyəsi

2021-ci il yanvar-iyun

Bazarlar / Əməliyyatlar	01.01.2021-30.06.2021		01.01.2021-30.06.2021	
	Əqdlərin həcmi (manatla)	Əqdlərin sayı	Əqdlərin orta günlük** həcmi (manatla)	Əqdlərin orta günlük sayı
<b>1. Dövlət qiymətli kağızları</b>	<b>5,168,536,092</b>	<b>1,306</b>	<b>45,338,036</b>	<b>11.46</b>
<b>1.1. İlkin bazar</b>	<b>4,500,871,814</b>	<b>933</b>	<b>39,481,332</b>	<b>8.18</b>
Dövlət istiqrazları (AR Maliyyə Nazirliyi)	1,103,699,132	378	9,681,571	3.32
ARMB* qiymətli kağızları	3,397,172,682	555	29,799,760	4.87
<b>1.2. Təkrar bazar</b>	<b>667,664,279</b>	<b>373</b>	<b>5,856,704</b>	<b>3.27</b>
Dövlət istiqrazları	529,781,755	354	4,647,208	3.11
ARMB qiymətli kağızları	137,882,523	19	1,209,496	0.17
<b>2. Korporativ qiymətli kağızlar</b>	<b>203,649,326</b>	<b>2,334</b>	<b>1,786,398</b>	<b>20.47</b>
<b>2.1. İlkin bazar</b>	<b>112,500,000</b>	<b>14</b>	<b>986,842</b>	<b>0.12</b>
2.1.1. Səhmlər	5,500,000	2	48,246	0.02
2.1.2. İstiqrazlar	107,000,000	12	938,596	0.11
- İpoteka istiqrazları	105,000,000	4	921,053	0.04
- Digər istiqrazlar	2,000,000	8	17,544	0.07
<b>2.2. Təkrar bazar</b>	<b>91,149,326</b>	<b>2,320</b>	<b>799,555</b>	<b>20.35</b>
2.2.1. Səhmlər	5,413,502	2,136	47,487	18.74
2.2.2. İstiqrazlar	85,735,823	184	752,069	1.61
- İpoteka istiqrazları	62,909,939	3	551,842	0.03
- Digər istiqrazlar	22,825,885	181	200,227	1.59
<b>3. Repo əməliyyatları</b>	<b>2,930,874,552</b>	<b>1,820</b>	<b>25,709,426</b>	<b>15.96</b>
Dövlət istiqrazları üzrə	2,758,996,311	1,777	24,201,722	15.59
ARMB qiymətli kağızları üzrə	168,282,084	32	1,476,159	0.28
Korporativ qiymətli kağızlar üzrə	3,596,157	11	31,545	0.10
<b>Cəmi (1+2+3)</b>	<b>8,303,059,970</b>	<b>5,460</b>	<b>72,833,859</b>	<b>47.89</b>
- o cümlədən: ilkin bazar	<b>4,613,371,814</b>	<b>947</b>	<b>40,468,174</b>	<b>8.31</b>
- o cümlədən: təkrar bazar	<b>758,813,604</b>	<b>2,693</b>	<b>6,656,260</b>	<b>23.62</b>
- o cümlədən: repo əməliyyatları	<b>2,930,874,552</b>	<b>1,820</b>	<b>25,709,426</b>	<b>15.96</b>

# MÜHÜM HADİSƏLƏR

## **Repo əməliyyatları üzrə yüksək aktivlik**

Ötən ilin ilk iki rübünə nəzərən repo əməliyyatları üzrə ticarət dövriyyəsində 286% artım qeydə alınmışdır. Bu maliyyə aləti üzrə əməliyyat həcmi 2021-ci ilin ilk iki rübündə 2.9 milyard manat təşkil etmişdir.

## **Listinq Məsləhət Proqramı (LMP) çərçivəsində yeni partnyorlar**

EY, BHM hüquq şirkəti, Unicapital, AzFinance və ABB-İnvest investisiya şirkətləri və Xəzər universiteti LMP-ə tərəfdaş kimi qoşulmuşdur.

## **Bakı Fond Birjasının internet sahifəsi üzrə yeniliklər**

İstifadəçi rahatlığını təmin etmək məqsədi ilə BFB-nin internet sahifəsində təkmilləşdirmə işləri aparılmışdır. Bu istiqamətdə LMP üzvlərinin siyahısının əks olunduğu yeni sahifə yaradılmışdır. Siyahıda üzvlərin adları ilə yanaşı, fəaliyyət sahələri və xidmətləri barədə məlumatlar əlavə edilmişdir.

## **“BOKT Embafinans” QSC-in qiymətli kağız buraxılışı ilə əlaqədar keçirilmiş açılış zəngi**

17 iyun 2021-ci il tarixində ABB-İnvestin ilk anderrayting xidməti əsasında “BOKT Embafinans” QSC tərəfindən həyata keçirilən növbəti istiqraz buraxılışı və ABB-İnvest İ.Ş-nin LMP-ə qoşulması ilə əlaqədar Bakı Fond Birjasında Açılış Zəngi tədbiri təşkil edildi. Tədbirdə 9 KİV nümayəndəsinin iştirakı təmin edildi

## **"Listinqlə bağlı yeniliklər və fond birjasında listinqin üstünlükləri" mövzusunda videokonfrans**

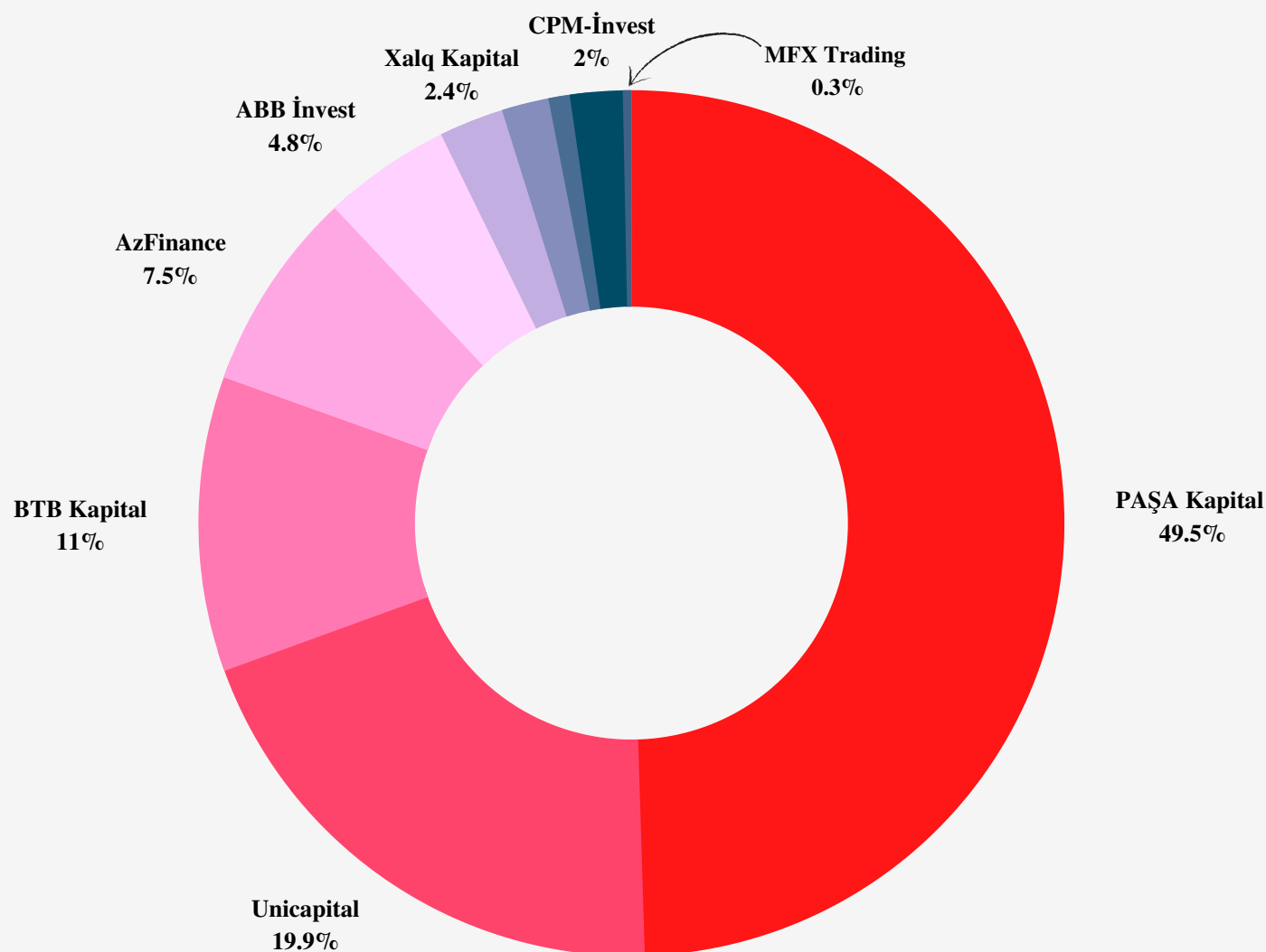
17 iyun 2021-ci il tarixində ADA universitetində keçirilən “onlayn masterclass”-da Bakı Fond Birjasının (BFB) mütəxəssisləri qonaq təlimçi qismində ADA və Xəzər universitetlərinin MBA tələbələrinin iştirakı ilə kapital bazarlarına dair təlim keçirmişdir

## **"Qiymətli kağızların buraxılışı, Fond Birjasında listinq və ilkin kütləvi təklif" mövzusunda sertifikatlı təlim**

5-6 aprel 2021-ci il tarixlərində Azərbaycan Respublikasının Mərkəzi Bankı, Kiçik və Orta Biznesin İnkişafı Agentliyi (KOBİA), Bakı Fond Birjası və “Ernst & Young” (EY) şirkəti tərəfindən kiçik və orta biznes (KOB) subyektləri üçün “Qiymətli kağızların buraxılışı, Fond Birjasında listinq və ilkin kütləvi təklif” mövzularında 2 günlük sertifikatlı təlim keçirilmişdir

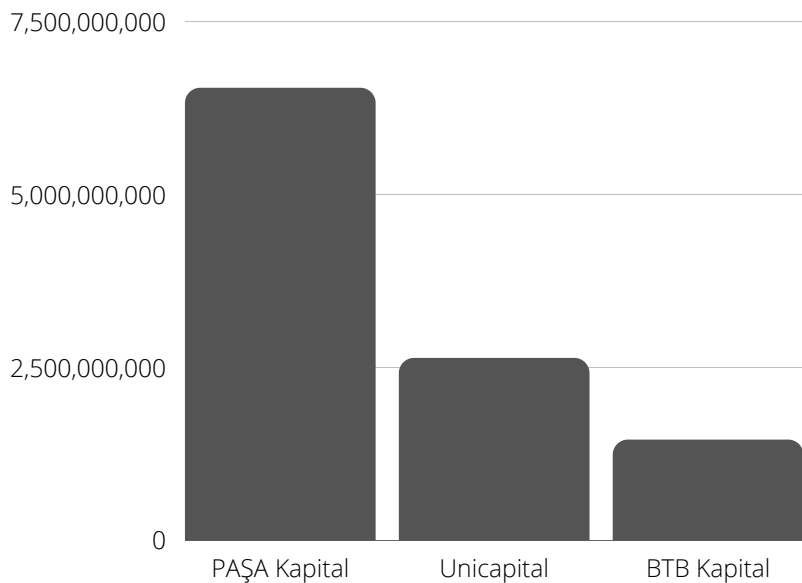
# Birja üzvlərinin ticarət göstəriciləri

Qiymətli kağızın növünə görə	"PAŞA Kapital İnvestisiya Şirkəti" QSC	"Unicapital İnvestisiya Şirkəti" ASC	"BTB Kapital İnvestisiya Şirkəti" ASC	"AzFinance İnvestisiya Şirkəti" QSC	"ABB İnvest İnvestisiya Şirkəti" QSC	"Xalq Kapital İnvestisiya Şirkəti" QSC	"CPM-İnvest İnvestisiya Şirkəti" QSC	"İnvest-Az İnvestisiya Şirkəti" QSC	"PSG Kapital İnvestisiya Şirkəti" QSC	"MFX Trading İnvestisiya Şirkəti" ASC
ARMB qiymətli kağızları	1,773,127,519	286,678,024	312,009,800	414,020,935	371,766,107	309,055,665	30,034,437	115,281,971	60,963,270	-
Dövlət istiqrazları (AR Maliyyə Nazirliyi)	1,894,469,934	282,518,320	349,273,406	302,472,994	162,154,594	9,606,746	225,801,124	10,499,698	24,401,014	5,763,945
Korporativ istiqrazlar	139,820,966	6,011,191	117,859,439	3,348,018	3,629,004	225,030	-	105,085,000	9,424,660	68,340
Səhm	3,594,720	3,060,000	83,752	3,065,940	-	151,573	-	1,436,172	351,593	10,083,255
Repo	2,728,192,277	2,056,715,239	675,232,027	269,271,056	92,972,152	-	3,185,820	-	9,991,190	26,189,343
Cəmi əməliyyatların həcmi	6,539,205,416	2,634,982,773	1,454,458,423	992,178,944	630,521,856	319,039,013	259,021,382	232,302,841	105,131,727	42,104,883
Cəmi əməliyyatların sayı	2531	1419	595	2126	183	622	40	1367	776	706

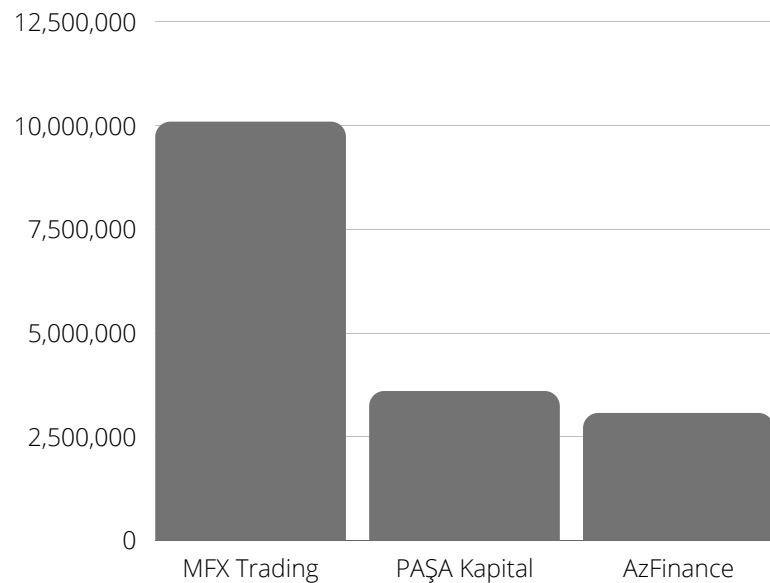


# Bazarlar üzrə Top 3 birja üzvləri

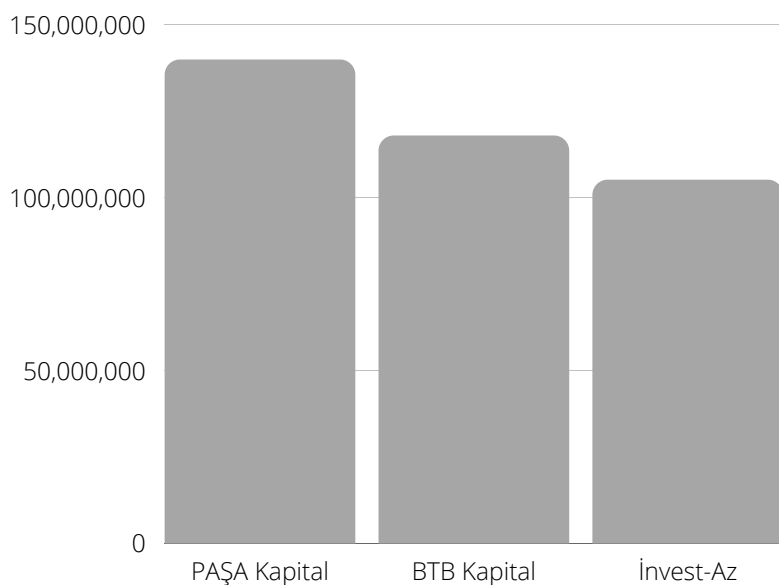
## Ümumi əməliyyatların həcminə görə



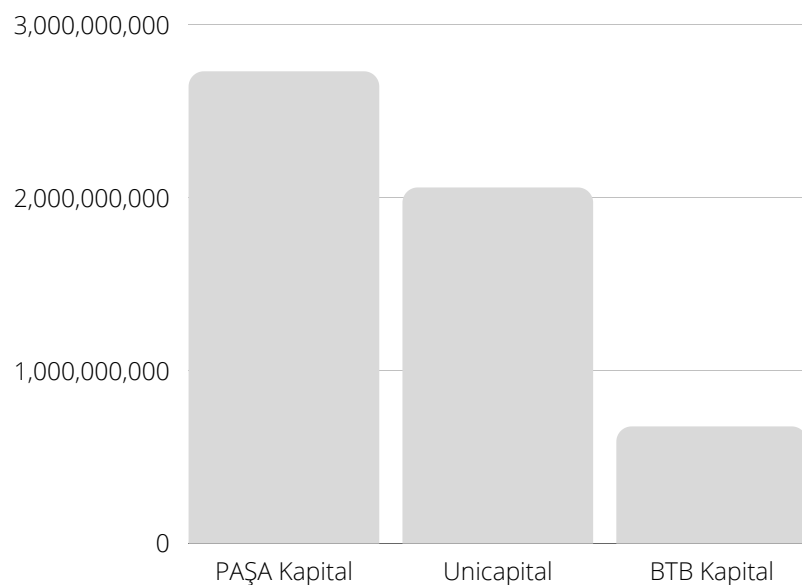
## Səhm bazarı üzrə



## Korporativ istiqraz bazarı üzrə



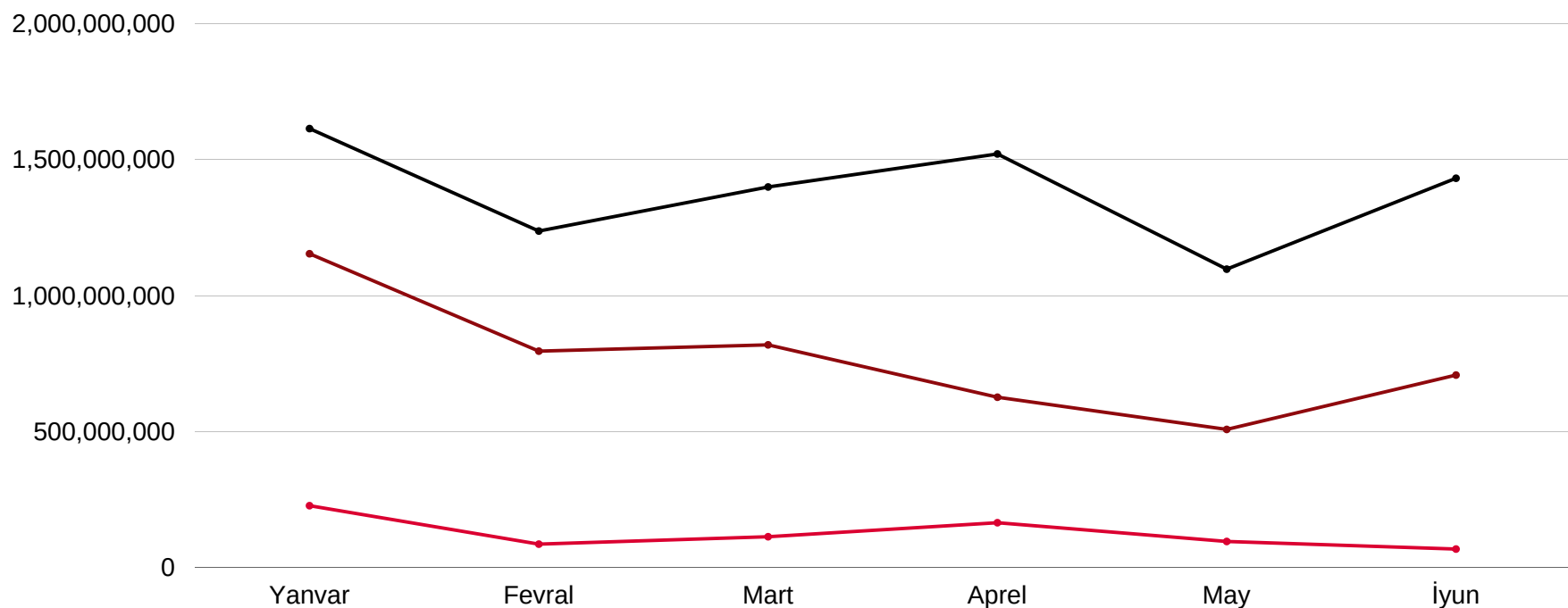
## Repo əməliyyatları üzrə



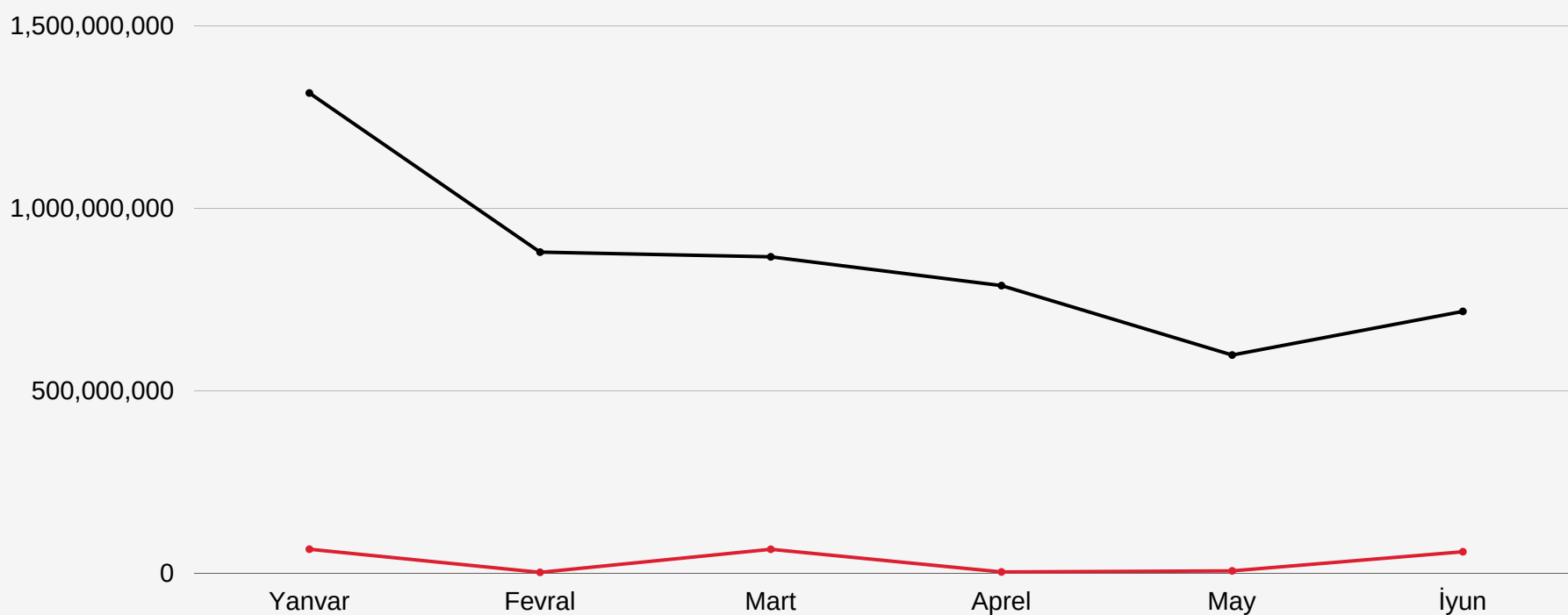


# Bazarlar üzrə ticarət həcmi trendləri

(manatla)



- İlkin bazar
- Təkrar bazarı
- Ümumi Ticarət Həcmi  
(repo əməliyyatları daxil olmaqla)

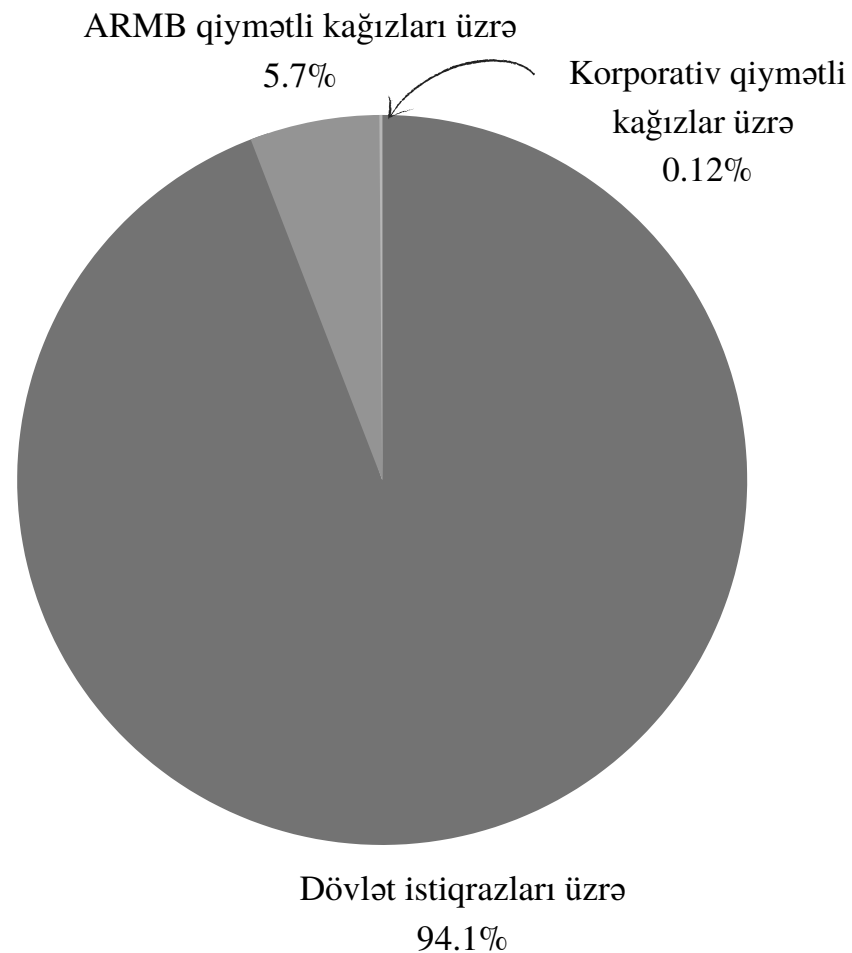


- Dövlət Qiymətli Kağızları bazarı
- Korporativ Qiymətli Kağızları bazarı

# Repo əməliyyatları üzrə göstəricilər

2021-ci ilin iki rübü üzrə repo əməliyyatları BFB-nin ümumi ticarət dövriyyəsinin 35.3%-i qədər olan hissəsini əhatə edir.

Repo əməliyyatlarının qiymətli kağızlar üzrə bölgüsü sağdakı qrafikdəki kimidir.



## Repo əməliyyatları üzrə trend

(manatla)

