



Bakı Fond Birjası

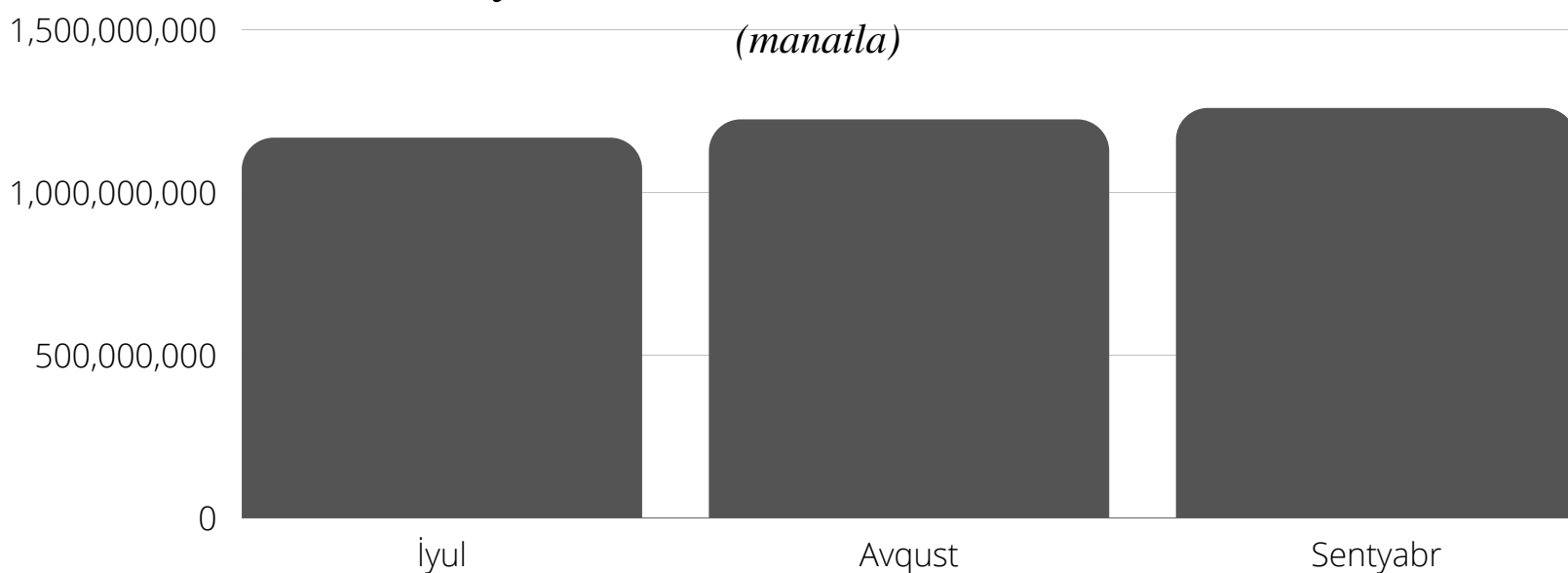
İyul-Sentyabr ayları
üzrə Hesabat III rüb

SENTYABR·2021

Rüblük Statistika

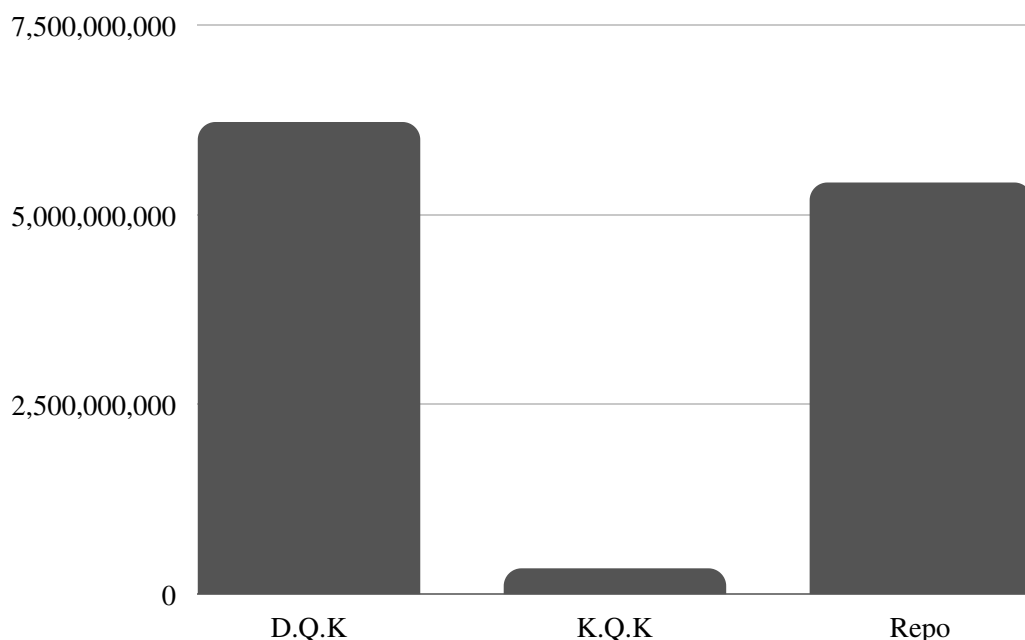
Bakı Fond Birjasında 01.01.2021-30.09.2021 tarixləri ərzində qiymətli kağızlar üzrə keçirilən əməliyyatların ümumi həcmi 11,947,606,367 manat təşkil etmişdir.

Aylar üzrə ümumi ticarət həcmi



2021-ci il yanvar-sentyabr ayları üzrə bazar həcmi müvafiq olaraq aşağıdakı kimi olmuşdur (milyon manatla):

- Dövlət Qiymətli Kağızları - 6,208
- Korporativ Qiymətli Kağızları - 328
- Repo Əməliyyatları - 5,411



Bazarlar üzrə ticarət göstəriciləri

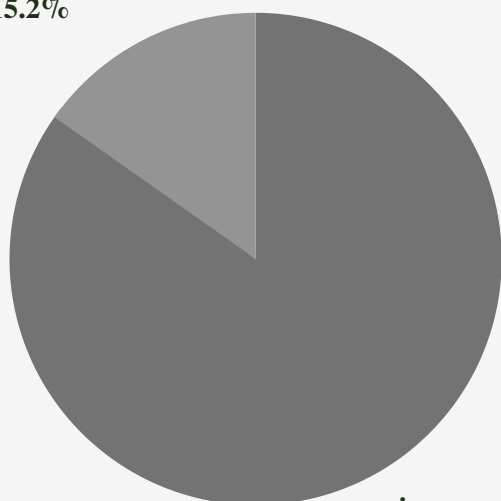
- 11,9 milyard manat həcmində olan ümumi ticarət dövriyyəsinin 52%-i dövlət qiymətli kağızlarının payına düşür. Repo əməliyyatları 45%-i, korporativ qiymətli kağızlar isə 3%-i əhatə edir.
- Korporativ qiymətli kağızlar bazarının 6%-i səhmlərin, 94%-i isə istiqrazların payına düşür.
- Korporativ qiymətli kağızlar bazarının 67%-ni ilkin bazar əməliyyatları qalan 33%-ni isə təkrar bazar əməliyyatları təşkil edir.

İlin əvvəlinə nəzərən bazar kapitalizasiyası üzrə artım

+10%

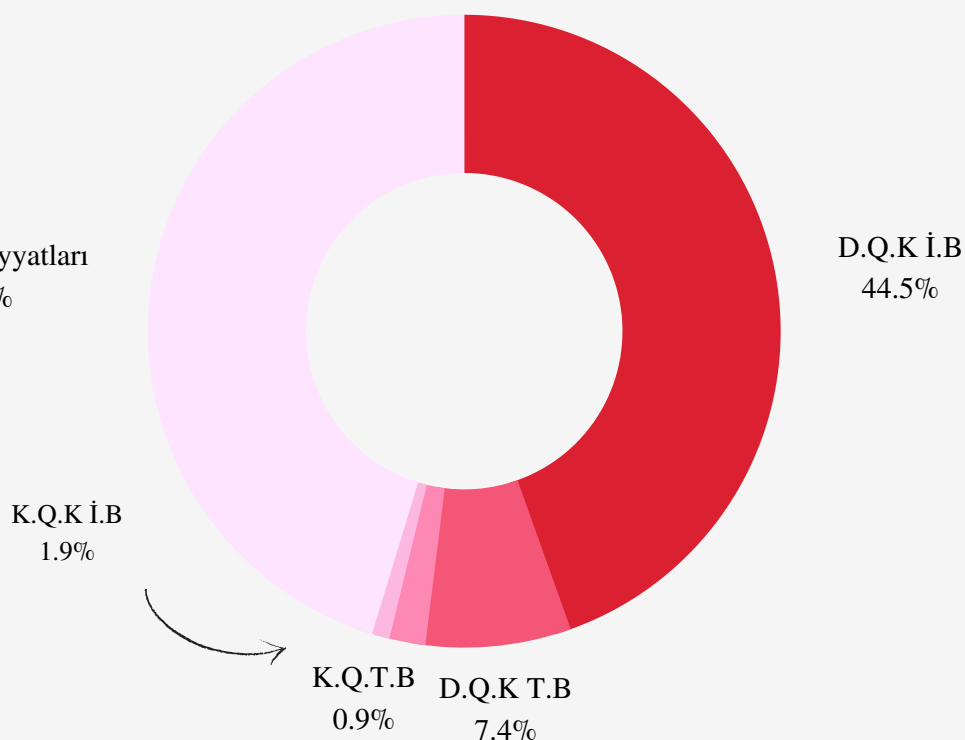
4.29 mlrd manat kapitalizasiya

Təkrar bazar
15.2%



İlkin Bazar
84.8%

Repo əməliyyatları
45.3%



*K.Q.K- Korporativ qiymətli kağızlar

*D.Q.K- Dövlət Qiymətli Kağızları

*T.B- Təkrar bazar

*İ.B- İlkin bazar

Birjanın ticarət dövriyyəsi üzrə trend

+39%

Ümumi Ticarət Həcmi

+6%

İlkin bazar dövriyyəsi

Ötən ilin üç rübünə nəzərən ümumi ticarət dövriyyəsində artım tendensiyası mövcuddur. Xüsusilə, repo və dövlət qiymətli kağızların ilkin bazar əməliyyatlarında aktivlik müşahidə olunmuşdur

Ötən ilin üç rübünə nəzərən dövlət qiymətli kağızlarının ilkin və təkrar bazarlar üzrə ticarət dövriyyəsində artım qeydə alınmışdır. Ümumilikdə isə dövlət qiymətli kağızları bazarında 39% artım müşahidə edilmişdir

+86%

Dövlət Qiymətli Kağızları

+292%

Repo əməliyyatları

Ötən ilin üç rübünə nəzərən repo əməliyyatları üzrə ticarət dövriyyəsində 292% artım qeydə alınmışdır.

BFB-nin ümumi ticarət dövriyyəsi

2021-ci il iyul-sentyabr

Bazarlar / Əməliyyatlar	01.01.2021-30.09.2021		01.01.2021-30.09.2021	
	Əqdlərin həcmi (manatla)	Əqdlərin sayı	Əqdlərin orta günlük** həcmi (manatla)	Əqdlərin orta günlük sayı
1. Dövlət qiymətli kağızları	6,208,396,138	1,785	34,878,630	10.03
1.1. İlkin bazar	5,320,968,457	1,192	29,893,081	6.70
Dövlət istiqrazları (AR Maliyyə Nazirliyi)	1,326,489,176	486	7,452,186	2.73
ARMB* qiymətli kağızları	3,994,479,281	706	22,440,895	3.97
1.2. Təkrar bazar	887,427,682	593	4,985,549	3.33
Dövlət istiqrazları	745,156,843	571	4,186,274	3.21
ARMB qiymətli kağızları	142,270,839	22	799,274	0.12
2. Korporativ qiymətli kağızlar	327,976,234	3,357	1,842,563	18.86
2.1. İlkin bazar	219,930,694	57	1,235,566	0.32
2.1.1. Səhmlər	6,000,000	3	33,708	0.02
2.1.2. İstiqrazlar	213,930,694	54	1,201,858	0.30
- İpoteka istiqrazları	160,000,000	6	898,876	0.03
- Digər istiqrazlar	53,930,694	48	302,981	0.27
2.2. Təkrar bazar	108,045,541	3,300	606,997	18.54
2.2.1. Səhmlər	12,557,988	3,029	70,550	17.02
2.2.2. İstiqrazlar	95,487,552	271	536,447	1.52
- İpoteka istiqrazları	62,909,939	3	353,427	0.02
- Digər istiqrazlar	32,577,613	268	183,020	1.51
3. Repo əməliyyatları	5,411,233,994	3,188	30,400,191	17.91
Dövlət istiqrazları üzrə	5,143,240,638	3,115	28,894,610	17.50
ARMB qiymətli kağızları üzrə	264,397,199	62	1,485,378	0.35
Korporativ qiymətli kağızlar üzrə	3,596,157	11	20,203	0.06
Cəmi (1+2+3)	11,947,606,367	8,330	67,121,384	46.80
- o cümlədən: ilkin bazar	5,540,899,151	1,249	31,128,647	7.02
- o cümlədən: təkrar bazar	995,473,222	3,893	5,592,546	21.87
- o cümlədən: repo əməliyyatları	5,411,233,994	3,188	30,400,191	17.91

MÜHÜM HADİSƏLƏR

Repo əməliyyatları üzrə yüksək aktivlik

Ötən ilin ilk üç rübünə nəzərən repo əməliyyatları üzrə ticarət dövriyyəsində 292% artım qeydə alınmışdır. Bu maliyyə aləti üzrə əməliyyat həcmi 2021-ci ilin üç rübü ərzində rübündə 5,4 milyard manat təşkil etmişdir.

Listinq Məsləhət Proqramı (LMP) çərçivəsində yeni partnyorlar

Azərbaycan Mikromaliyyə Assosiasiyası LMP-yə tərəfdaş kimi qoşulmuşdur.

Bakı Fond Birjasında listinqə alınaraq ticarətin həyata keçirilməsi

•26 avqust, 2021-ci il tarixində Bakı Fond Birjasında “Embafinans” QSC-nin 4.000.000,00 manat həcmində istiqrazlarının yerləşdirilməsi üzrə hərrac həyata keçirilmişdir.

•2 iyul, 2021-ci il tarixində Bakı Fond Birjasında “AzFinance” İnvestisiya Şirkəti QSC-nin 1,000,000.00 manat həcmində istiqrazlarının yerləşdirilməsi üzrə hərrac həyata keçirilmişdir

Qiymətli kağızların buraxılışı, Fond Birjasında listinq və ilkin kütləvi təklif" mövzusunda sertifikatlı təlim

24 avqust 2021-ci il tarixində Azərbaycan Respublikasının Mərkəzi Bankı, Azərbaycan Sahibkarlar Konfederasiyası (ASK) və Bakı Fond Birjası tərəfindən yerli şirkətlər üçün “Qiymətli kağızların buraxılışı və Fond Birjasında listinq” mövzularında onlayn təlim keçirildi

Listinqlə bağlı yeniliklər və fond birjasında listinqin üstünlükləri” mövzusunda videokonfrans

•14 sentyabr 2021-ci il tarixində Azərbaycan Respublikasının Mərkəzi Bankı, Azərbaycan Respublikasının Kiçik və Orta Biznesin İnkişafı Agentliyi (KOBİA), Bakı Fond Birjası və AzFinance investisiya şirkəti tərəfindən kiçik və orta sahibkarlıqla məşğul olan şirkətlər üçün kapital bazarlarına dair onlayn təlim keçirilmişdir.

•10 sentyabr 2021-ci il tarixində Azərbaycan Respublikasının Mərkəzi Bankı, Azərbaycan Respublikasının Sahibkarlığın İnkişafı Fondu və Bakı Fond Birjası tərəfindən yerli sahibkarlar üçün “Qiymətli kağızların buraxılışı və Fond Birjasında listinq” mövzularında onlayn təlim keçirilmişdir

•24 avqust 2021-ci il tarixində Azərbaycan Respublikasının Mərkəzi Bankı, Azərbaycan Sahibkarlar Konfederasiyası (ASK) və Bakı Fond Birjası tərəfindən yerli şirkətlər üçün “Qiymətli kağızların buraxılışı və Fond Birjasında listinq” mövzularında onlayn təlim keçirildi.

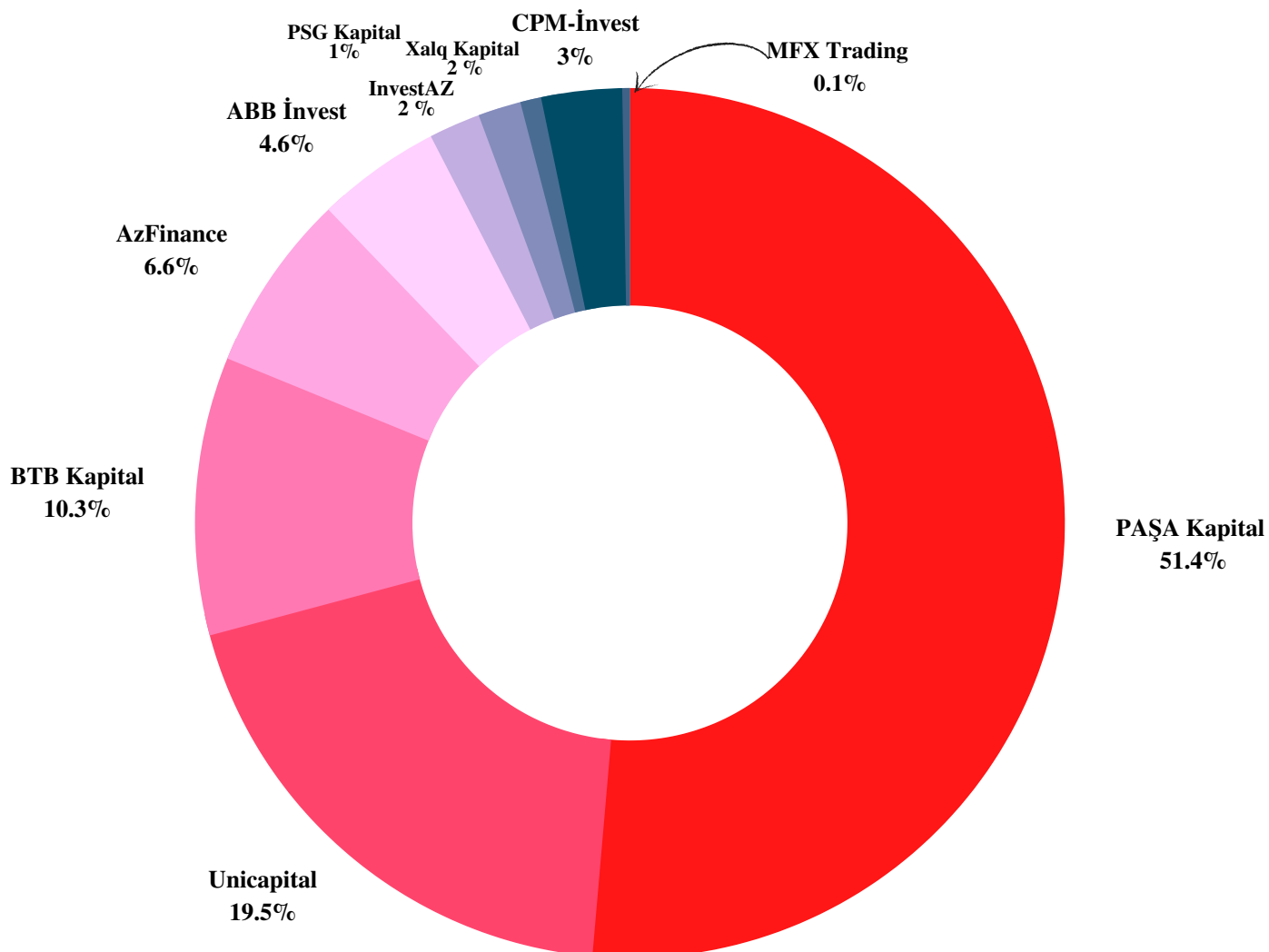
•29 iyul 2021-ci il tarixində Azərbaycan Respublikasının Mərkəzi Bankı, Azərbaycan Sahibkarlar Konfederasiyası (ASK) və Bakı Fond Birjası tərəfindən yerli şirkətlər üçün “Qiymətli kağızların buraxılışı və Fond Birjasında listinq” mövzularında onlayn təlim keçirildi.

KİV nümayəndələri ilə sertifikatlı onlayn təlim

15 iyul 2021-ci il tarixində Bakı Fond Birjası (BFB) KİV nümayəndələri ilə onlayn konfrans keçirmişdir. İki hissədən ibarət olan konfransın birinci hissəsi kapital bazarları ilə bağlı sertifikatlı təlim, ikinci hissəsi isə BFB-nin yarımillik hesabatının təqdimatı olmuşdur.

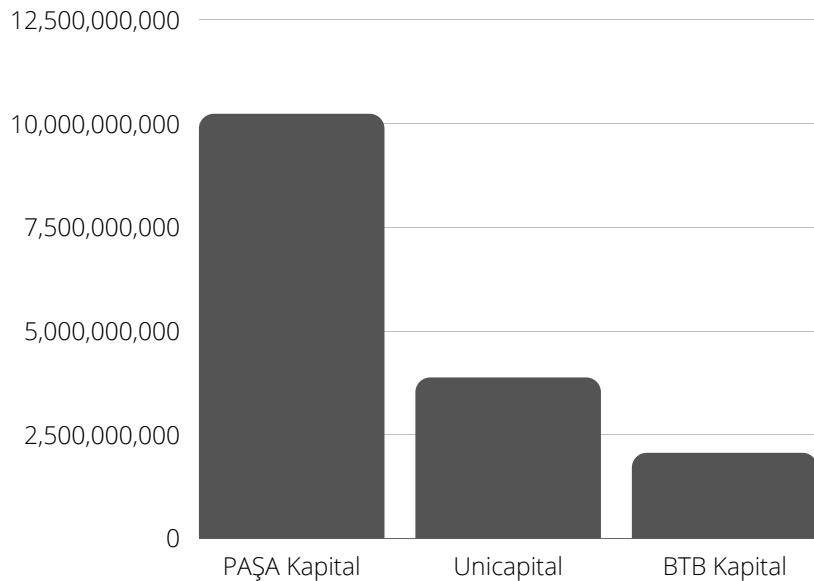
Birja üzvlərinin ticarət göstəriciləri

Qiymətli Kağızın növünə görə	"PAŞA Kapital İnvestisiya Şirkəti" QSC	"Unicapital İnvestisiya Şirkəti" ASC	BTB Kapital İnvestisiya Şirkəti ASC	"AzFinance İnvestisiya Şirkəti" QSC	"ABB İnvest İnvestisiya Şirkəti" QSC	CPM-İnvest İnvestisiya Şirkəti QSC	"Xalq Kapital İnvestisiya Şirkəti" QSC	"İnvest-Az İnvestisiya Şirkəti" QSC	"PSG Kapital İnvestisiya Şirkəti" QSC	MFX Trading İnvestisiya Şirkəti
ARMB qiymətli kağızları	2,031,813,176	321,526,911	361,001,342	493,364,751	414,893,199	86,792,901	367,155,081	120,436,872	82,036,726	-
Dövlət İstiqrazları	2,319,035,748	367,137,957	396,677,000	372,895,552	249,334,671	350,028,125	10,232,844	23,490,883	37,964,999	16,494,258
Korporativ İstiqrazlar	252,669,305	9,800,863	147,059,439	22,622,025	3,668,009	-	3,435,751	160,171,787	19,340,973	68,340
Səhm	4,614,676	3,061,350	83,752	4,594,354	5,231	63,583	275,508	13,868,167	445,999	10,103,357
Repo	5,616,036,346	3,171,460,933	1,152,403,447	426,424,959	252,565,927	159,353,473	-	-	14,600,696	29,622,207
Cəmi əməliyyatların həcmi	10,224,169,252	3,872,988,014	2,057,224,980	1,319,901,642	920,467,037	596,238,082	381,099,183	317,967,709	154,389,392	56,288,162
Cəmi əməliyyatların sayı	4077	2091	1042	2977	362	440	802	2156	1120	887

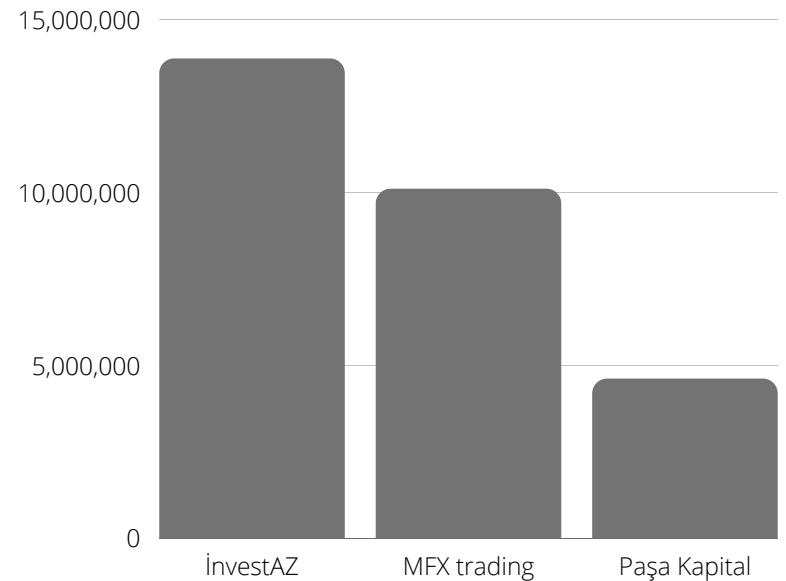


Bazarlar üzrə Top 3 birja üzvləri

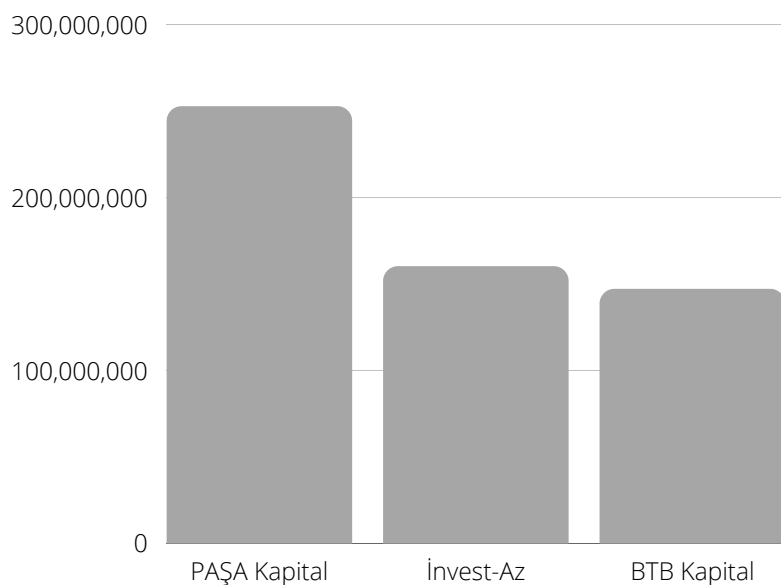
Ümumi əməliyyatların həcminə görə



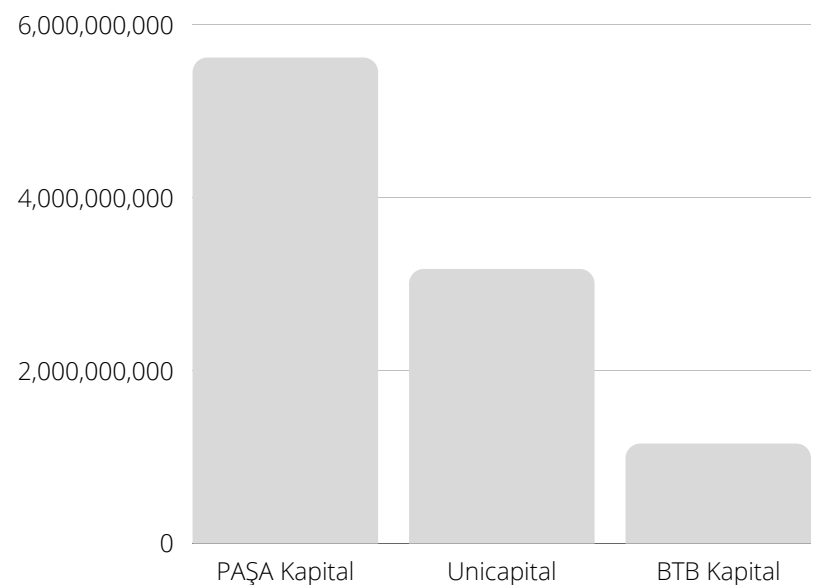
Səhm bazarı üzrə



Korporativ istiqraz bazarı üzrə

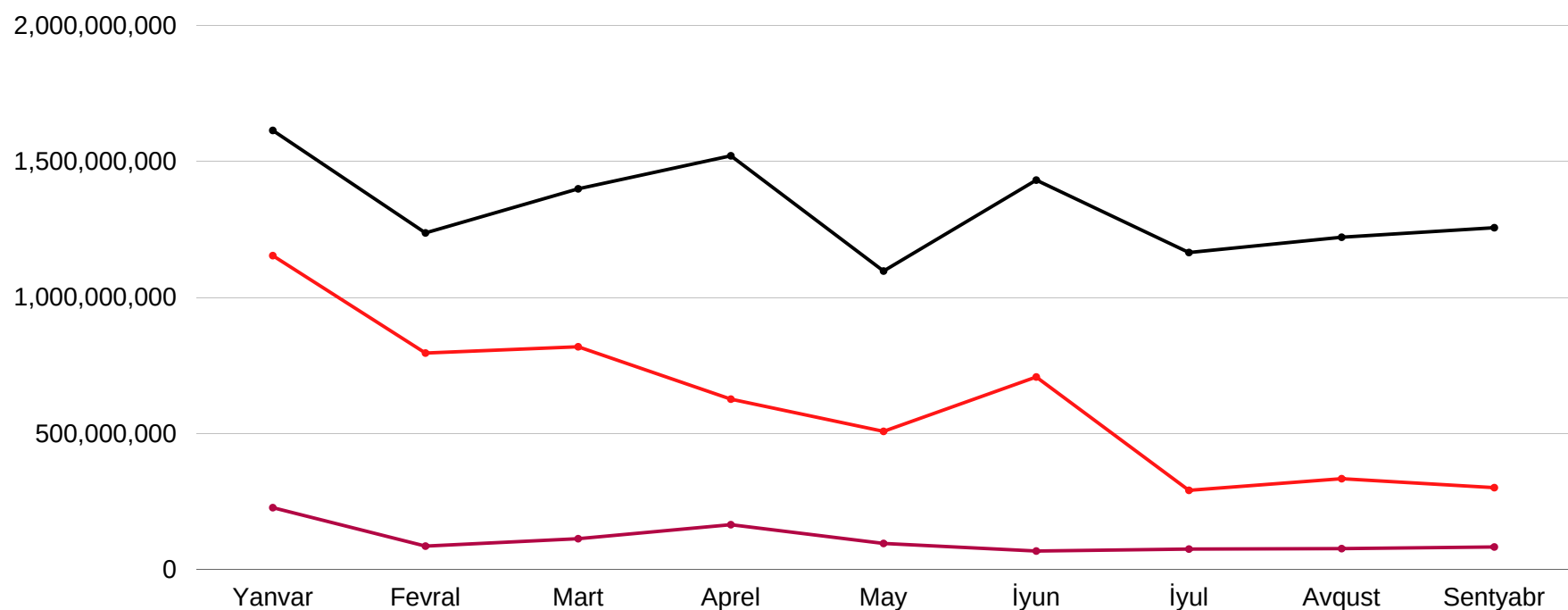


Repo əməliyyatları üzrə

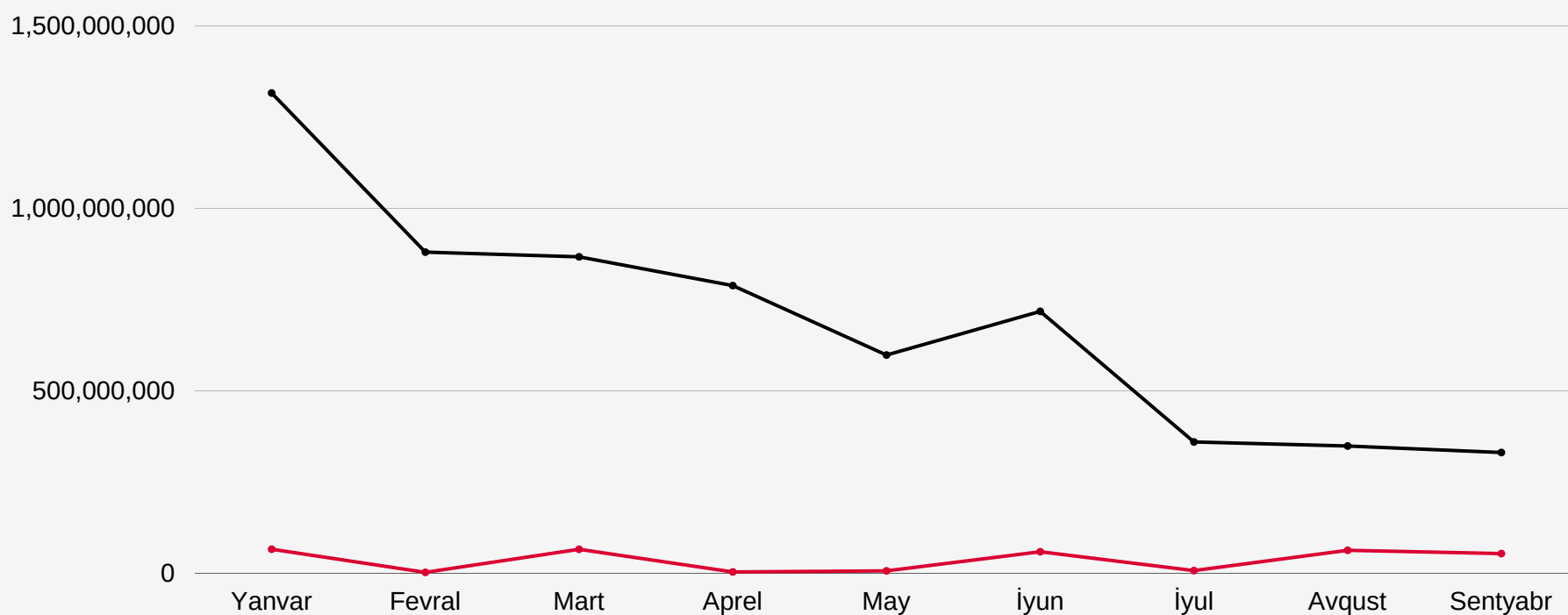


Bazarlar üzrə ticarət həcmi trendləri

(manatla)



- İlkin bazar
- Təkrar bazarı
- Ümumi Ticarət Həcmi
(repo əməliyyatları daxil olmaqla)

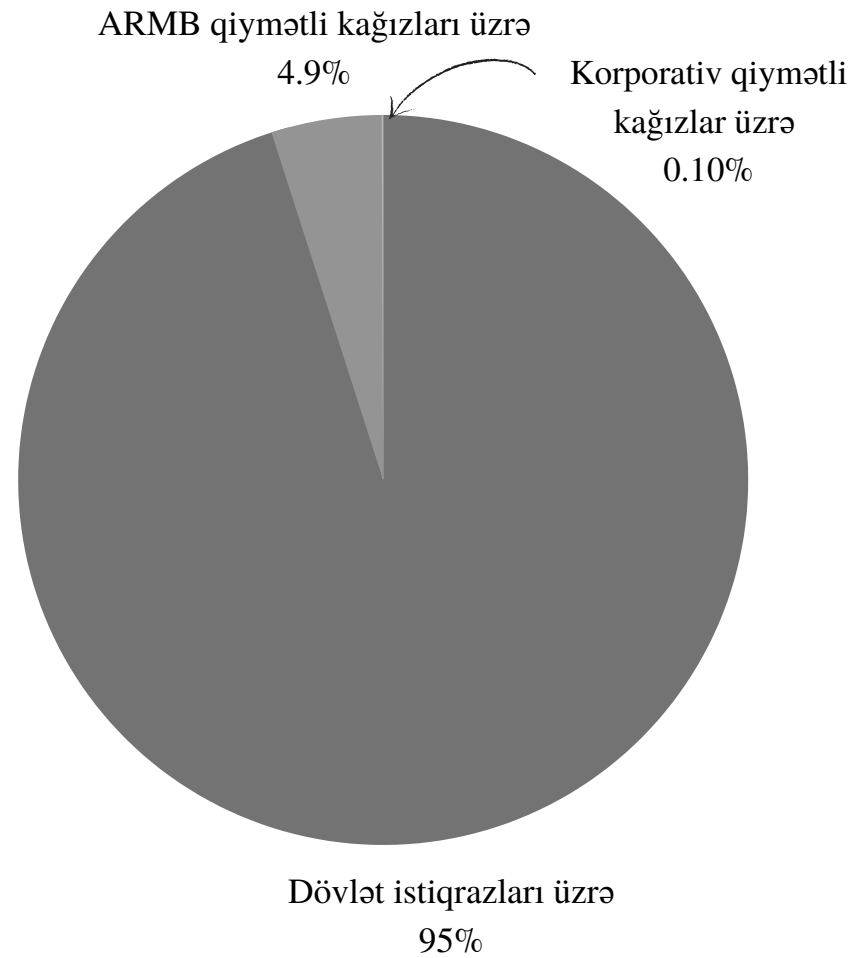


- Dövlət Qiymətli Kağızları bazarı
- Korporativ Qiymətli Kağızları bazarı

Repo əməliyyatları üzrə göstəricilər

2021-ci ilin üç rübü üzrə repo əməliyyatları BFB-nin ümumi ticarət dövriyyəsinin 45%-i qədər olan hissəsini əhatə edir.

Repo əməliyyatlarının qiymətli kağızlar üzrə bölgüsü sağdakı qrafikdəki kimidir.



Repo əməliyyatları üzrə trend

(manatla)

