



Bakı Fond Birjası 2020-ci il üzrə illik Hesabatı

2020

Mühüm hadisələr

2020-ci il üzrə

2020-ci il ərzində korporativ qiymətli kağızlar bazarında yüksək ticarət dövriyyəsi

2020-ci il ərzində 50 mln manat səhm və 101 mln manat istiqraz olmaqla ümumilikdə 151 mln manat həcmində korporativ qiymətli kağızların (ipoteka istiqrazları istisna olmaqla) yerləşdirilməsi həyata keçirilmişdir. Ötən il ilə müqayisədə ipoteka istiqrazları istisna olmaqla korporativ istiqrazların ilkin bazarının dövriyyəsi 2020-ci ildə 6.6 dəfə artmışdır. Ümumilikdə, 2020-ci il ərzində AzerGold, Kapital Bank, Ferrum Kapital, Bank BTB, BOKT Embafinans kütləvi üsulla qiymətli kağız buraxılışları həyata keçirtmişdir.

BMT-nin Dayanıqlı Fond Birjalari Təşəbbüs Qrupu ilə əməkdaşlıq

Bakı Fond Birjası Birləşmiş Millətlər Təşkilatının Dayanıqlı Fond Birjalari Təşəbbüs (red. – ingiliscə “The UN Sustainable Stock Exchange Initiative”, abbreviatura – “UNSSE”) qrupuna üzv olaraq qəbul olunmuşdur.

Yenilənmiş Listinq və Ticarət qaydalarının qəbulu

Bakı Fond Birjasının Listinq Qaydalarının, o cümlədən Ticarət Qaydalarının yeni layihəsi 11 mart 2020-ci il tarixində qüvvəyə minmişdir. Listinq Qaydalarına edilən dəyişikliklər nəticəsində beynəlxalq təcrübəyə uyğun bazar seqmentlərinin formalaşdırılması və listinqə daxil edilmə proseslərinin optimallaşdırılması təmin edilmişdir. Belə ki, səhm və istiqrazların listinqi üzrə 2 seqment müəyyən edilmiş (əsas və standart bazar seqmentləri), eyni zamanda alternativ bazar seqmenti ləğv edilmişdir.

Koronavirus pandemiyasının kapital bazarı iştirakçlarına mənfi təsirini azaltmaq məqsədi ilə görülməli tədbirlər

Koronavirus (COVID-19) pandemiyasının kapital bazarı iştirakçlarına mənfi təsirini azaltmaq məqsədi ilə Azərbaycan Respublikası Mərkəzi Bankının təklif etdiyi dəstəkləyici tədbirlərə əsasən Bakı Fond Birjası tərəfindən aşağıdakı tədbirlər həyata keçiriləcəkdir:

01 yanvar 2021-ci il tarixindən 01 iyul 2021-ci il tarixinədək listinqə daxil olan korporativ qiymətli kağızların emitentləri listinqə daxil olduqları tarixdən 1 (bir) il müddətinə listinq haqqlarından azad ediləcəkdir.

Qiymətli kağızların kütləvi təklif üsulu ilə yerləşdirilməsi zamanı tələb olunan sənədlərin dairəsi 01 iyul 2021-ci il tarixinədək minimallaşdırılmışdır və emitentlərdən yalnız notarial qaydada təsdiq edilmiş qiymətli kağızların dövlət reyestrindən çıxarışı və emissiya prospekti tələb ediləcəkdir.

Bakı Fond Birjasının üzvlüyündə 2 yeni investisiya şirkəti

2020-ci ildə "ABB-Invest investisiya şirkəti" QSC və "MFX Trading İnvestisiya Şirkəti" ASC müraciətləri əsasında BFB-nin üzvlüyünə qəbul edildilər. Bununla da, BFB-nin üzvlərinin sayı 9-a yüksəlmişdir.

Yanvar-Dekabr 2020

AYLIQ STATİSTİKA

Bakı Fond Birjasında 2020-ci ilin yanvar-dekabr ayları ərzində qiymətli kağızlar üzrə keçirilən əməliyyatların ümumi həcmi **12,902,026,738** manat təşkil etmişdir. Nəticə olaraq, ötən ilin müvafiq dövrü ilə müqayisədə ümumi təkrar bazar üzrə ticarət həcmində **47%**, korporativ qiymətli kağızlar bazarı üzrə **89%**, repo əməliyyatları üzrə isə **92%**, səhmlər üzrə ilkin bazarda **71 misli**, səhmlər üzrə təkrar bazarında isə **9 misli** qədər böyümə qeydə alınmışdır. 2020-ci ilin dekabr ayının son ticarət günü üzrə Bakı Fond Birjasının kapitalizasiyası **3,957,888,532** manat təşkil etmişdir.

47 %



Ümumi təkrar bazar

92%

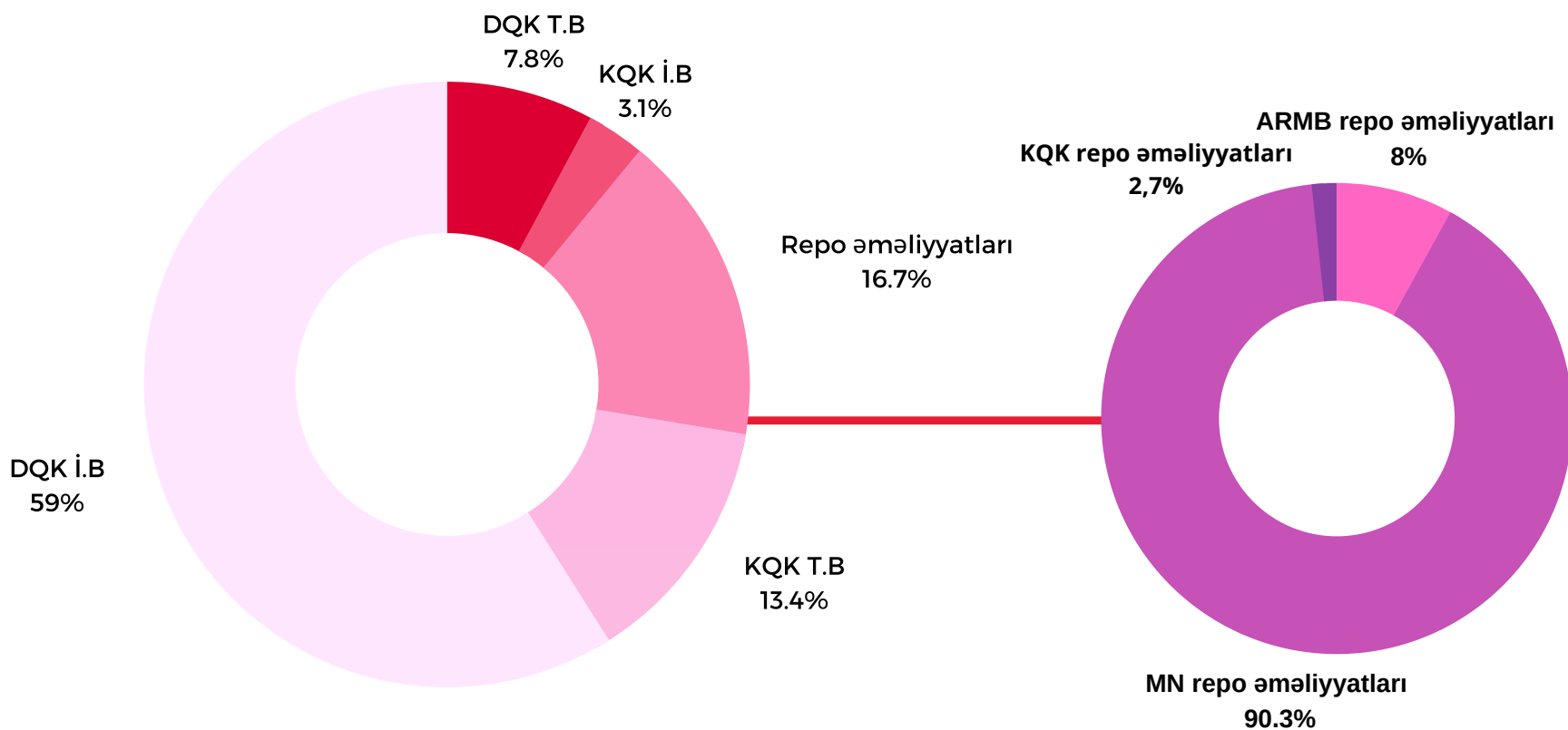


Repo əməliyyatları

89%



Korporativ qiymətli kağızlar bazarı



*MN- Maliyyə Nazirliyi
*KQK- Korporativ qiymətli kağızlar
*DQK- Dövlət Qiymətli Kağızları
*T.B- Təkrar bazar
*İ.B- İlkin bazar

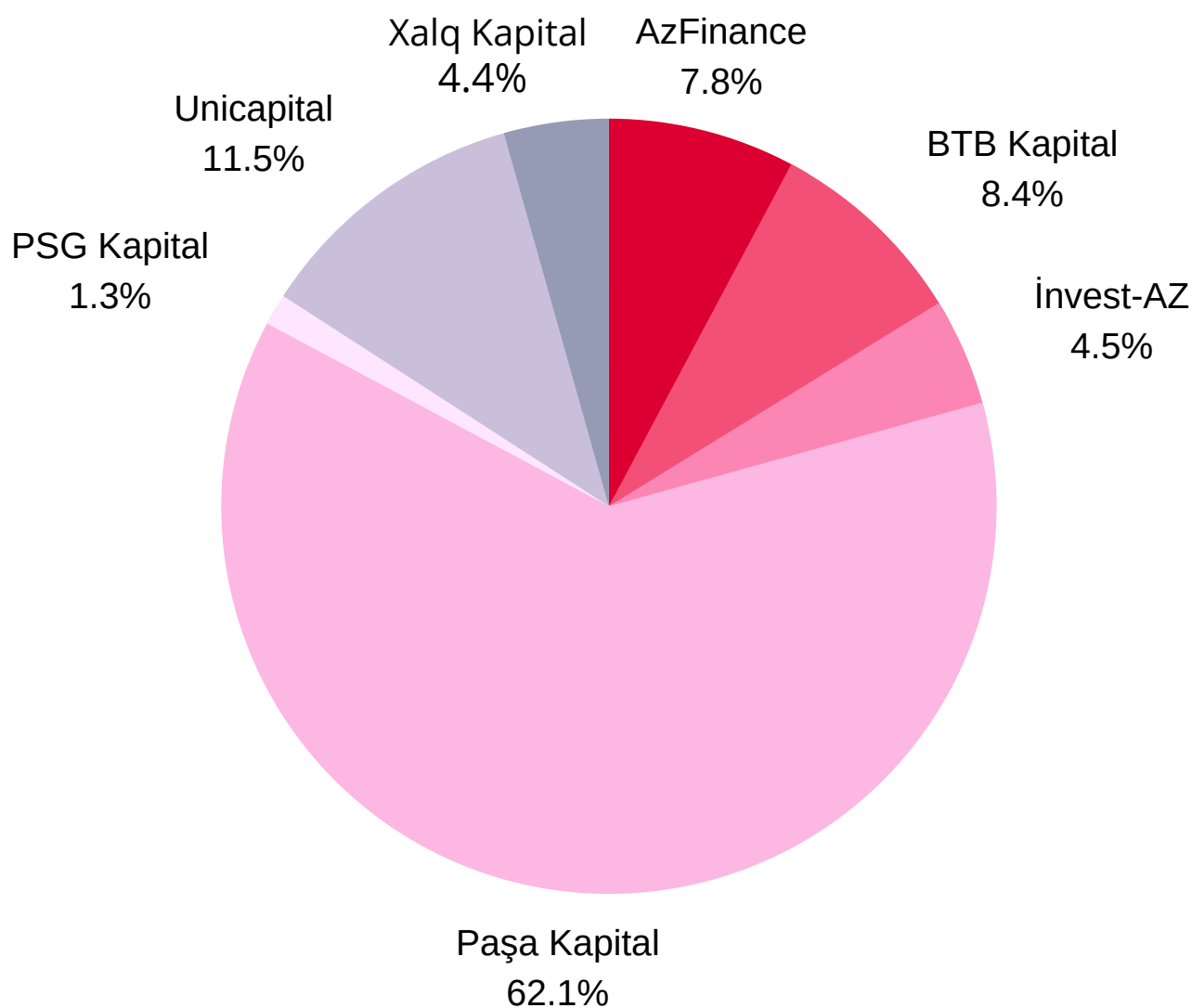
Bakı Fond Birjası Ümumi
Ticarət Dövryyəsi

YANVAR-DEKABR 2020

Bazarlar / Əməliyyatlar	31.12.2020-ci il tarixinə		31.12.2020-ci il tarixinə	
	Əqdlərin həcmi (manatla)	Əqdlərin sayı	Əqdlərin orta günlük** həcmi (manatla)	Əqdlərin orta günlük sayı
1. Dövlət qiymətli kağızları	8,622,875,116	1,737	35,928,646	7
1.1. İlk bazar	7,610,537,051	1,161	31,710,571	5
Dövlət istiqrazları (AR Maliyyə Nazirliyi)	1,163,194,797	357	4,846,645	1
ARMB* qiymətli kağızları	6,447,342,253	804	26,863,926	3
1.2. Təkrar bazar	1,012,338,065	576	4,218,075	2
Dövlət istiqrazları	520,937,574	515	2,170,573	2
ARMB qiymətli kağızları	491,400,491	61	2,047,502	0.3
2. Korporativ qiymətli kağızlar	2,128,970,925	2,691	8,870,712	11
2.1. İlk bazar	402,461,434	195	1,676,923	1
2.1.1. Səhmlər	50,000,000	55	208,333	0.2
2.1.2. İstiqrazlar	352,461,434	140	1,468,589	0.6
- İpoteka istiqrazları	250,831,348	14	1,045,131	0.1
- Digər istiqrazlar	101,630,086	126	423,459	0.5
2.2. Təkrar bazar	1,726,509,491	2,496	7,193,790	10
2.2.1. Səhmlər	29,932,975	2,035	124,721	8
2.2.2. İstiqrazlar	1,696,576,517	461	7,069,069	2
- İpoteka istiqrazları	1,668,856,602	100	6,953,569	0.4
- Digər istiqrazlar	27,719,915	361	115,500	2
3. Repo əməliyyatları	2,150,180,697	1,322	8,959,086	6
Dövlət istiqrazları üzrə	1,941,087,455	1240	8,087,864	5
ARMB qiymətli kağızları üzrə	172,309,811	51	717,958	0.2
Korporativ qiymətli kağızlar üzrə	36,783,431	31	153,264	0.1
Cəmi (1+2+3)	12,902,026,738	5,750	53,758,445	24
- o cümlədən: ilkin bazar	8,012,998,484	1,356	33,387,494	6
- o cümlədən: təkrar bazar	2,738,847,556	3,072	11,411,865	13

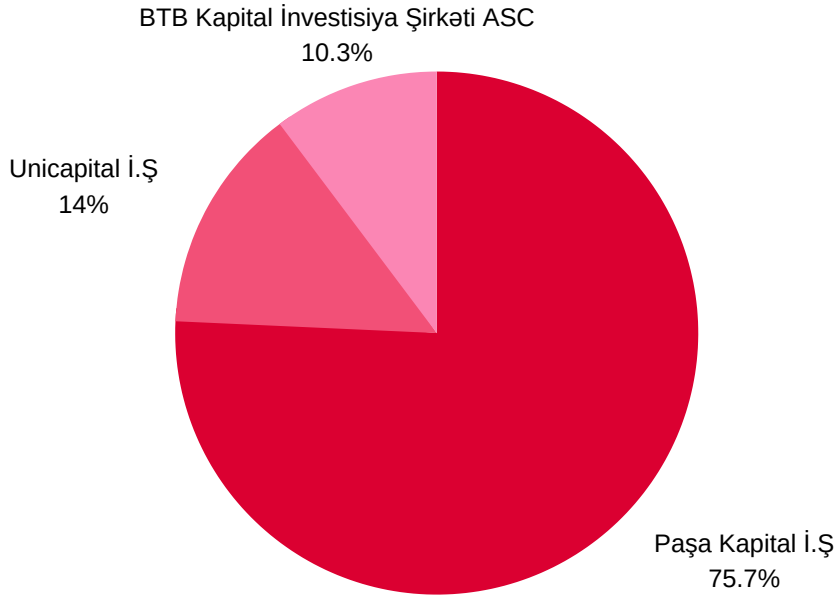
Birja üzvlərinin yanvar-dekabr ayları üzrə renkinqi İnvestisiya şirkətləri

Qiymətli kağızın növünə görə	"Paşa Kapital İ.Ş" QSC	"Unicapital İ.Ş" ASC	"BTB Kapital İ.Ş" ASC	"AzFinance İ.Ş" QSC	"İnvest-AZ İ.Ş" QSC	Xalq Kapital İ.Ş" QSC	"PSG Kapital İ.Ş" QSC	"MFX Trading İ.Ş" "ASC	"ABB Invest İ.Ş" "QSC
ARMB qiymətli kağızları	4,391,949,994	288,434,652	487,926,310	737,879,147	624,850,510	736,070,457	145,423,049	-	-
Dövlət istiqrazları	2,258,052,348	323,936,012	418,789,165	311,247,297	15,755,053	12,590,310	27,294,637	599,921	-
Korporativ istiqrazlar	1,654,169,713	17,306,914	501,119,564	122,104,553	110,626,460	22,628,549	26,345,829	-	-
Səhm	139,979,243	-	2,004,899	50,448	17,062,869	530,387	227,123	-	10,980
Repo	2,549,082,953	1,406,641,070	79,037,795	208,398,764	24,498,184	-	32,702,629	-	-
Cəmi əməliyyatların həcmi	10,993,234,251	2,036,318,648	1,488,877,733	1,379,680,210	792,793,077	771,819,703	231,993,268	599,921	10,980
Cəmi əməliyyatların həcmi	2722	1378	730	1865	2103	678	1113	2	1

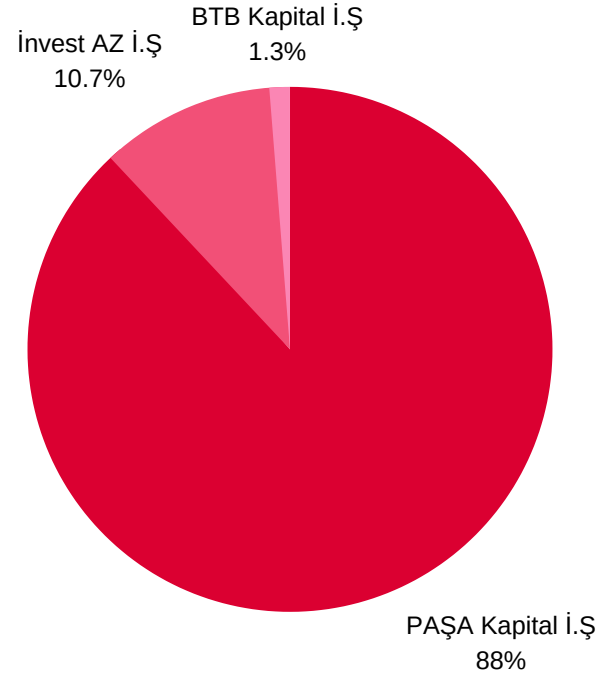


Bazarlar üzrə Top 3 birja üzvləri

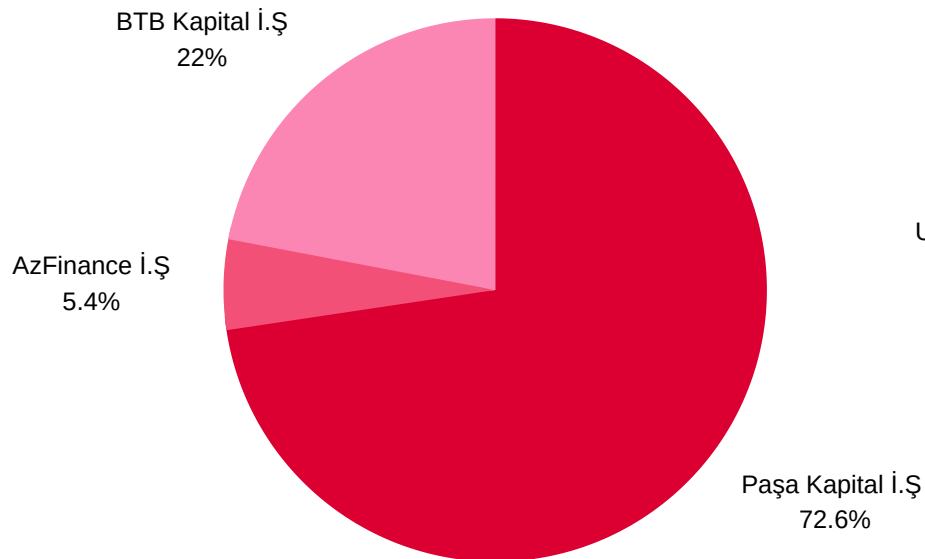
Ümumi əməliyyatların həcmi görə



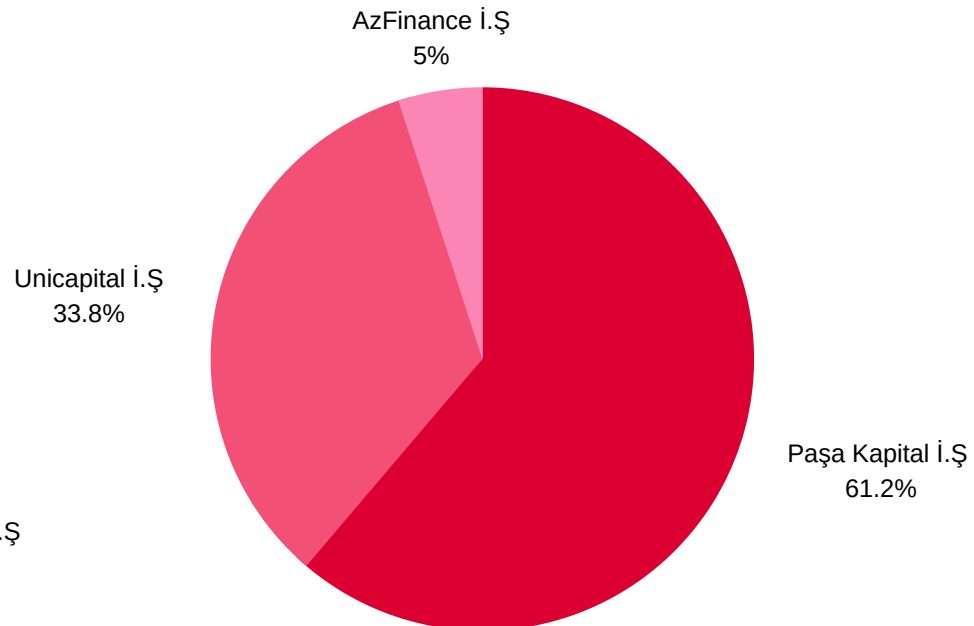
Səhm bazarı üzrə



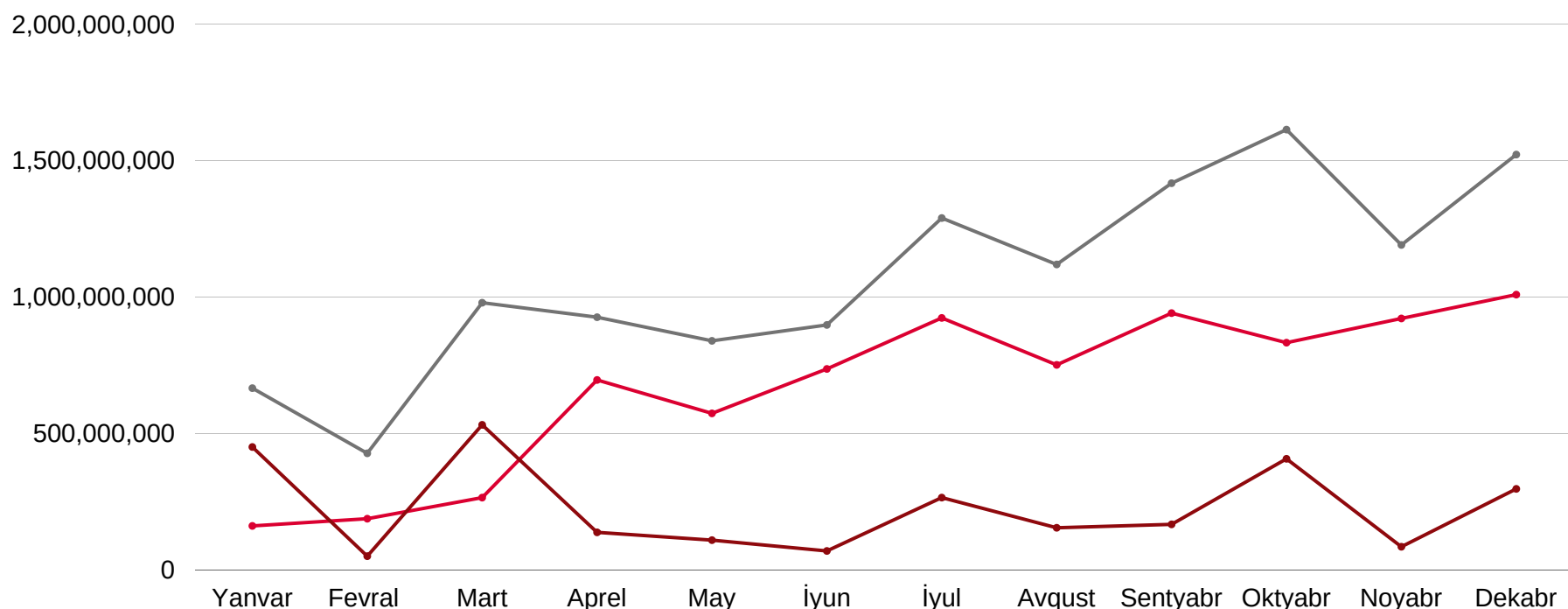
Korporativ istiqraz bazarı üzrə



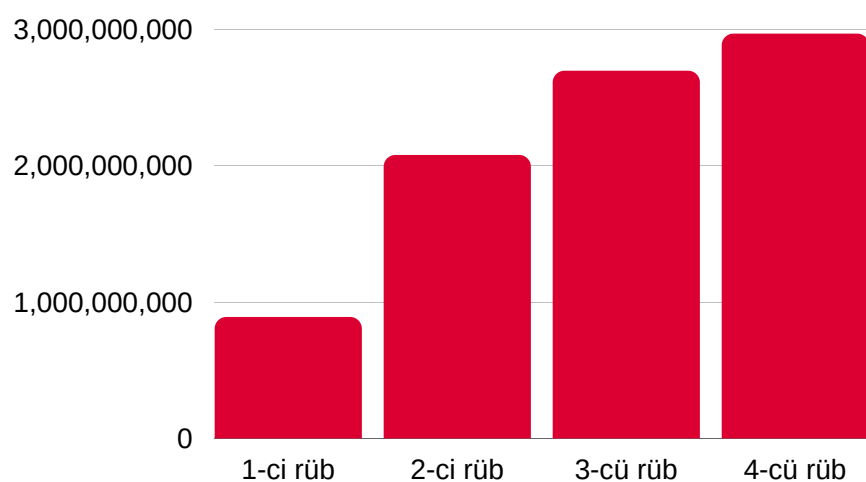
Repo əməliyyatları üzrə



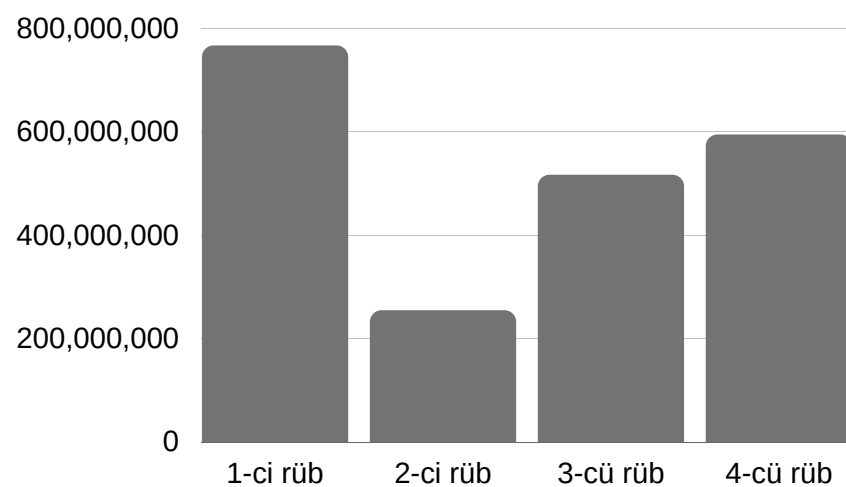
2020-ci il üzrə bazar trendləri (manatla)



- İlkin bazar üzrə Ticarət Həcmi
- Təkrar bazar Ticarət Həcmi
- Ümumi Ticarət Həcmi
(repo əməliyyatları daxil olmaqla)

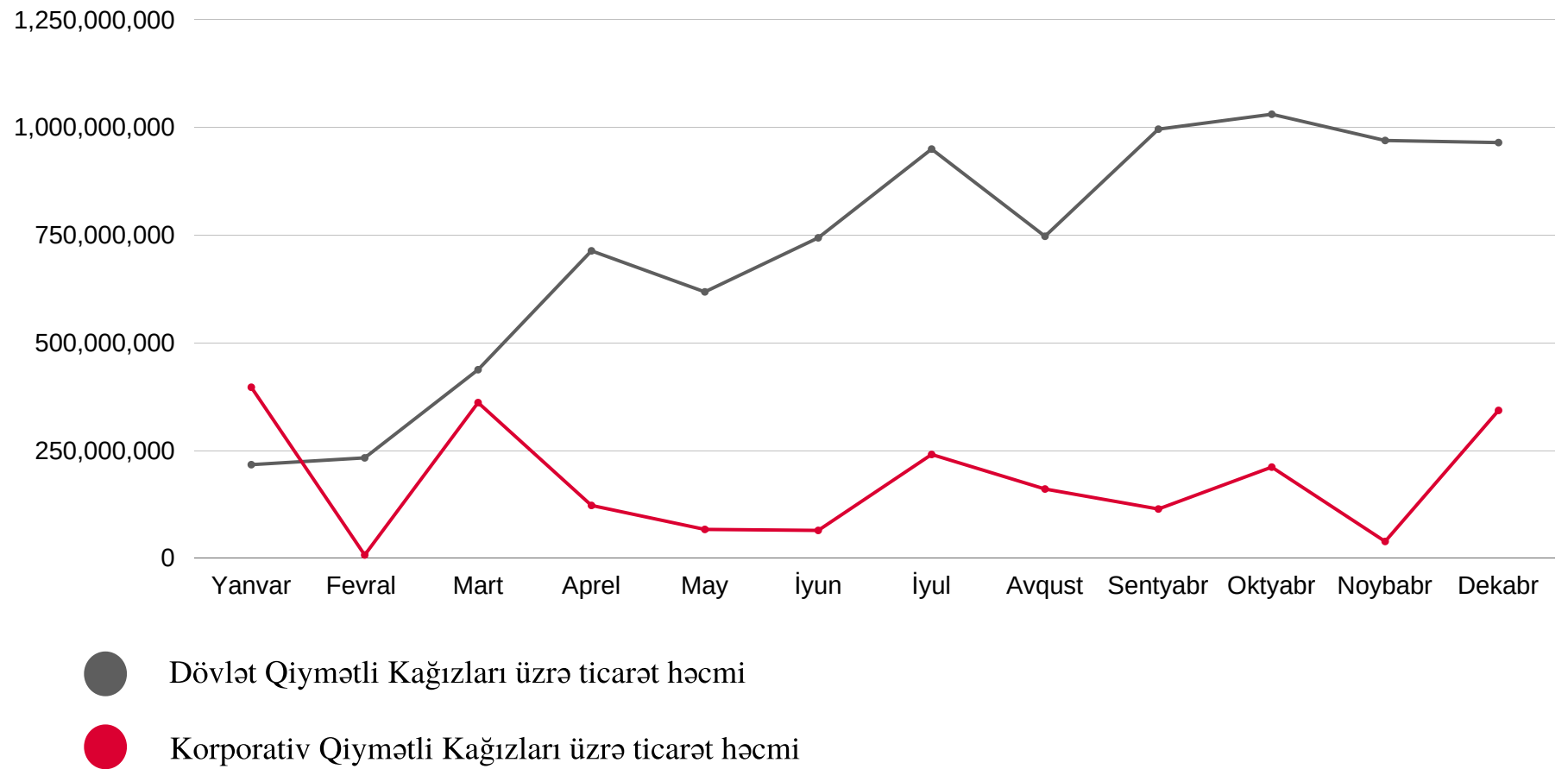


Dövlət qiymətli kağızları üzrə ticarət həcmi
(manatla)



Korporativ qiymətli kağızlar üzrə ticarət həcmi
(manatla)

2020-ci il üzrə bazar trendləri (manatla)



Repo əməliyyatları (manatla)

